



Javni sklad malega gospodarstva Goriške
Trg Edvarda Kardelja 1
5000 Nova Gorica
Tel.: +386 5 33 50 367

LETNO POROČILO
JAVNEGA SKLADA MALEGA GOSPODARSTVA GORIŠKE
ZA LETO 2021

Nova Gorica, februar 2022

1	LETNO POROČILO	1
2	POSLOVNO POROČILO	2
2.1	Status JSMGG	2
2.2	Osnovni podatki	2
2.3	Organi JSMGG	3
2.4	Pravne podlage	3
2.5	Pregled nakazanih posojil na področju gospodarstva	4
2.5.1	Poročilo o javnih razpisih neposrednih posojil za področje gospodarstva	4
2.6	Pregled nakazanih posojil na področju kmetijstva	12
2.6.1	Poročilo o javnih razpisih neposrednih posojil za področje kmetijstva v letu 2021	12
2.7	Pregled posojil po občinah	14
2.7.1	Občina Brda	14
2.7.2	Občina Kanal ob Soči	15
2.7.3	Občina Miren - Kostanjevica	16
2.7.4	Mestna občina Nova Gorica	17
2.7.5	Občina Šempeter - Vrtojba	18
2.7.6	Občina Renče - Vogrsko	19
2.8	Pregled poslovnih ciljev JSMGG	20
2.8.1	Sodelovanje s podpornimi subjekti	20
2.8.2	Zunanje komuniciranje	20
3	RAČUNOVODSKO POROČILO	21
3.1	Realizacija finančnega načrta za leto 2021	21
3.2	Obrazložitev ostalih finančnih podatkov	23
3.3	Bilanca stanja	23
3.4	Izkaz prihodkov in odhodkov	26
3.5	Izkaz računa finančnih terjatev in naložb	27
3.6	Izkaz računa financiranja	28
3.7	Presežek v skladu z zakonom o fiskalnem pravilu	29
4	PRILOGE	30
4.1	Bilanca stanja	30
4.2	Izkaz prihodkov in odhodkov	32
4.3	Izkaz računa finančnih terjatev in naložb	34
4.4	Izkaz računa financiranja	35

1 LETNO POROČILO

Javni sklad malega gospodarstva Goriške je pripravil letno poročilo za leto 2021 v skladu z določili veljavnih predpisov za predlaganje letnih poročil drugih uporabnikov enotnega kontnega načrta. Drugi uporabniki so vsi neposredni proračunski uporabniki: državni in občinski proračuni, državni in občinski organi in organizacije ter ožji deli lokalnih skupnosti, ki imajo status pravne osebe. Mednje spadajo tudi javni skladi, ki so jih ustanovile občine ali država.

Letno poročilo 2021 je pripravljeno na podlagi:

- Zakona o javnih financah (ZJF),
- Zakona o računovodstvu (ZR),
- Pravilnika o razčlenjevanju in merjenju prihodkov in odhodkov pravnih oseb javnega prava (odslej Pravilnik o razčlenjevanju in merjenju),
- Pravilnika o enotnem kontnem načrtu za proračun, proračunske uporabnike in druge osebe javnega prava (v nadaljevanju Pravilnik o EKN),
- Pravilnika o načinu in stopnjah odpisa neopredmetenih sredstev in opredmetenih osnovnih sredstev,
- Pravilnika o načinu in rokih usklajevanja terjatev in obveznosti po 37. členu Zakona o računovodstvu (v nadaljevanju Pravilnik o usklajevanju po 37. členu),
- Pravilnika o sestavljanju letnih poročil za proračun, proračunske uporabnike in druge osebe javnega prava (v nadaljevanju Pravilnik o sestavljanju letnih poročil),
- Navodila o pripravi zaključnega računa državnega in občinskega proračuna ter metodologije za pripravo poročila o doseženih ciljih in rezultatih neposrednih in posrednih uporabnikov proračuna (v nadaljevanju Navodilo o pripravi zaključnega računa in metodologiji za pripravo poročila o doseženih ciljih in rezultatih),
- Navodila o predložitvi letnih in zaključnih poročil ter drugih podatkov poslovnih subjektov (v nadaljevanju Navodilo o predložitvi),
- Zakona o fiskalnem pravilu,
- Zakona o izvrševanju proračunov Republike Slovenije za leti 2020 in 2021 (ZIPRS2021),
- Odloka o spremembah in dopolnitvah Odloka o ustanovitvi Javnega sklada malega gospodarstva Goriške (Uradni list RS, št. 21/2016),
- Pogodbe o financiranju delovanja Javnega sklada malega gospodarstva Goriške za leto 2021 (410-15/2018-16 z dne 30. 6. 2021),
- Zakona o interventnih ukrepih za zavezitev epidemije COVID-19 in omilitev njenih posledic za državljane in gospodarstvo (v nadaljevanju ZIUZEOP).

Vsebino letnega poročila uporabnikov EKN določajo 21. člen ZR, Pravilnik o sestavljanju letnih poročil in Navodilo o pripravi zaključnega računa. Letno poročilo sestavljata poslovno in računovodsko poročilo.

Obračunsko oziroma poslovno leto določeni in drugi uporabniki sklenemo ob koncu koledarskega leta.

Vsi drugi uporabniki, ki so neposredni uporabniki državnega proračuna, letno poročilo za preteklo leto skupaj s pojasnili predložijo pristojnemu ministrstvu. Posredni uporabniki občinskega proračuna ga oddajo županu; glede na to, da je sklad ustanovilo šest občin, bomo letno poročilo predložili vsem županom oz. občinskim svetom občin ustanoviteljic sklada.

2 POSLOVNO POROČILO

2.1 Status JSMGG

Javni sklad malega gospodarstva Goriške (JSMGG) je leta 1992 ustanovila občina Nova Gorica z namenom pospeševanja razvoja in ustanavljanja podjetij, obrtnih zadrug in zasebnikov, ki opravljajo gospodarsko dejavnost.

JSMGG je pravna oseba javnega prava, ustanovljena kot sklad po Zakonu o javnih skladih. Z uveljavitvijo Zakona o javnih skladih (Uradni list RS, št. 22/00) se je JSMGG preoblikoval v javni finančni sklad in se vpisal v sodni register. Odlok o ustanovitvi JSMGG so sprejele mestna občina Nova Gorica, občina Brda, občina Miren - Kostanjevica in občina Šempeter - Vrtojba. V letu 2003 je k JSMGG pristopila občina Kanal ob Soči, v letu 2006 pa tudi občina Renče - Vogrsko z delitvijo mestne občine Nova Gorica.

Z novelo Zakona o javnih skladih – ZJS-1 (Uradni list RS, št. 77/2008; v nadaljnjem besedilu ZJS-1) je bilo določeno, da se javni skladi občin, ki ne razpolagajo s predpisano višino kapitala, pripojijo drugi pravni osebi javnega prava ali se statusno preoblikujejo v javni zavod, javno agencijo ali ustanovo. Dana pa je bila tudi možnost, da lahko občina, ki je ustanovitelj javnega sklada, in ne razpolaga z zadostnim kapitalom, v roku enega leta od uveljavitve zakona sprejme sklep, da bo ta javni sklad združila s sorodnimi občinskimi skladi na nivoju pokrajine, ko se bodo ti ustanovili. Za to možnost so se odločile občine ustanoviteljice JSMGG in v letu 2010 so vsi občinski sveti občin ustanoviteljic in mestni svet mestne občine Nova Gorica tak sklep tudi sprejeli. JSMGG v skladu s 3. odstavkom 53. člena ZJS-1 nadaljuje z delom ne glede na višino kapitala. Zaradi sprememb, ki jih je uvedel ZJS-1, so mestni in občinski sveti sprejeli Odlok o spremembah in dopolnitvah Odloka o ustanovitvi Javnega sklada malega gospodarstva Goriške, ki je bil objavljen dne 18. 3. 2016 v Uradnem listu RS, št. 21/2016.

JSMGG izvaja finančne spodbude v obliki:

- ugodnih neposrednih in posrednih posojil za razvojne projekte podjetij in kmetijskih gospodarstev;
- garancij oziroma poroštev za najete kredite za razvojne projekte podjetij in kmetijskih gospodarstev;
- subvencij obrestnih mer, stroškov kreditiranja in stroškov garancij;
- subvencij za razvojne projekte podjetij in kmetijskih gospodarstev;
- drugih oblik spodbud in pomoči skladno s predpisi.

2.2 Osnovni podatki

Sedež Sklada: Trg Edvarda Kardelja 1, 5000 Nova Gorica
Registriran pri okrožnem sodišču v Novi Gorici dne 16. 5. 2003
Matična številka: 562884900
Davčna številka: 23614803
Šifra uporabnika: 97.519
Glavna dejavnost: 64.920 – drugo kreditiranje

2.3 Organi JSMGG

Organa JSMGG sta nadzorni svet in direktor.

Nadzorni svet sestavljajo trije predstavniki mestne občine Nova Gorica in po en predstavnik iz ostalih občin ustanoviteljic:

- predsednik: Mark Jakin;
- namestnik predsednika: Anton Benko;
- člani: Uroš Saksida, David Srebrnič, Vinko Jarc, Andreja Brecej Silič, Nevenka Gorjup in Vanda Colja.

Od 1. 1. 2017 JSMGG vodi direktorica, mag. Iris Podobnik.

2.4 Pravne podlage

JSMGG deluje skladno z veljavnimi predpisi in sprejetim letnim poslovnim načrtom. Pomembnejše pravne podlage so:

- Zakon o javnih skladih – ZJS (Uradni list RS, št. 22/2000), Zakon o javnih skladih – ZJS-1 (Uradni list RS, št. 77/2008, 8/2010) in sklepa ustanoviteljev: Odlok o ustanovitvi Javnega sklada malega gospodarstva Goriške (Časopis OKO – Uradne objave, št. 14/2003) ter Odlok o spremembah in dopolnitvah Odloka o ustanovitvi Javnega sklada malega gospodarstva Goriške (Uradni list RS, št. 21/2016 z dne 18. 3. 2016);
- Uredba Komisije (EU) št. 1407/2013 z dne 18. 12. 2013 o uporabi členov 107 in 108 Pogodbe o delovanju Evropske unije pri pomoči *de minimis* (Uradni list EU 352 z dne 24. 12. 2013);
- Uredba komisije (EU) št. 702/2014 z dne 25. 6. 2014 o razglasitvi nekaterih vrst pomoči v kmetijskem in gozdarskem sektorju ter na podeželju za združljive z notranjim trgovom z uporabo členov 107 in 108 Pogodbe o delovanju Evropske unije (Uradni list EU 193 z dne 1. 7. 2014);
- Uredba komisije (EU) št. 1408/2013 z dne 18. 12. 2013 o uporabi členov 107 in 108 Pogodbe o delovanju Evropske unije pri pomoči *de minimis* v kmetijskem sektorju (Uradni list 352 z dne 24. 12. 2013);
- Splošni pogoji poslovanja Javnega sklada malega gospodarstva Goriške za gospodarstvo (objavljeno na spletni strani www.jsmg-goriska.com);
- Mnenje o skladnosti sheme *de minimis* pomoči »Finančne spodbude Javnega sklada malega gospodarstva Goriške« (št. priglasitve M001 - 5628849 - 2014);
- Splošni pogoji poslovanja Javnega sklada malega gospodarstva Goriške za kmetijstvo v programskem obdobju 2016–2020 (Uradni list, št. 98/2015 in 4/2016);
- Mnenje o skladnosti sheme pomoči *de minimis* Finančne spodbude Javnega sklada malega gospodarstva Goriške v kmetijstvu za obdobje 2015–2020 (št. priglasitve M001 - 5628849 - 2015).

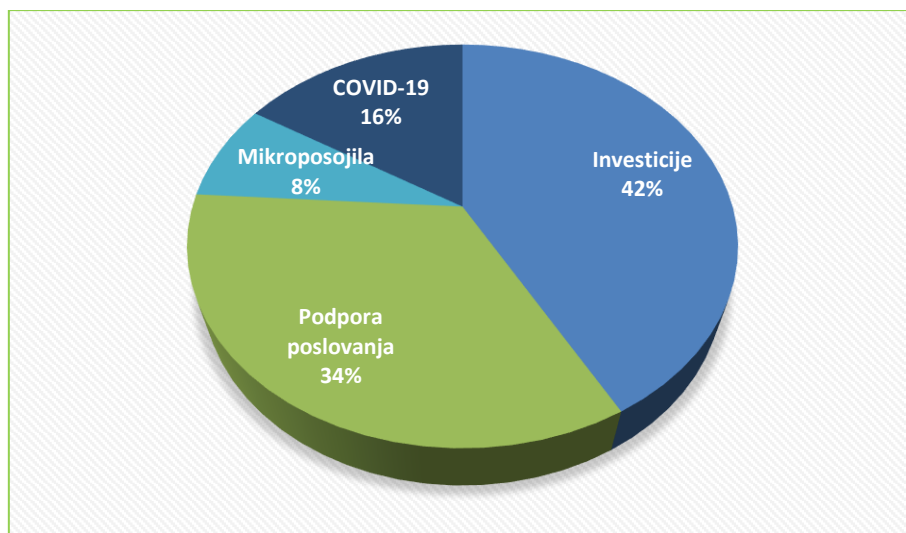
2.5 Pregled nakazanih posojil na področju gospodarstva

2.5.1 Poročilo o javnih razpisih neposrednih posojil za področje gospodarstva

V letu 2021 smo do 27. 8. 2021 izvajali razpise, objavljene 3. 7. 2020 v Uradnem listu RS, številka 93/2020. Zaradi majhne razpoložljivosti prostih sredstev in ocenjenih večjih potreb po le-teh smo dne 4. 6. 2021 v Uradnem listu RS, številka 90/2021, objavili nove razpise s prvim prijavnim rokom 18. 6. 2021. Za kratek čas so se tako istočasno izvajali razpisi, objavljeni v letu 2020 in 2021.

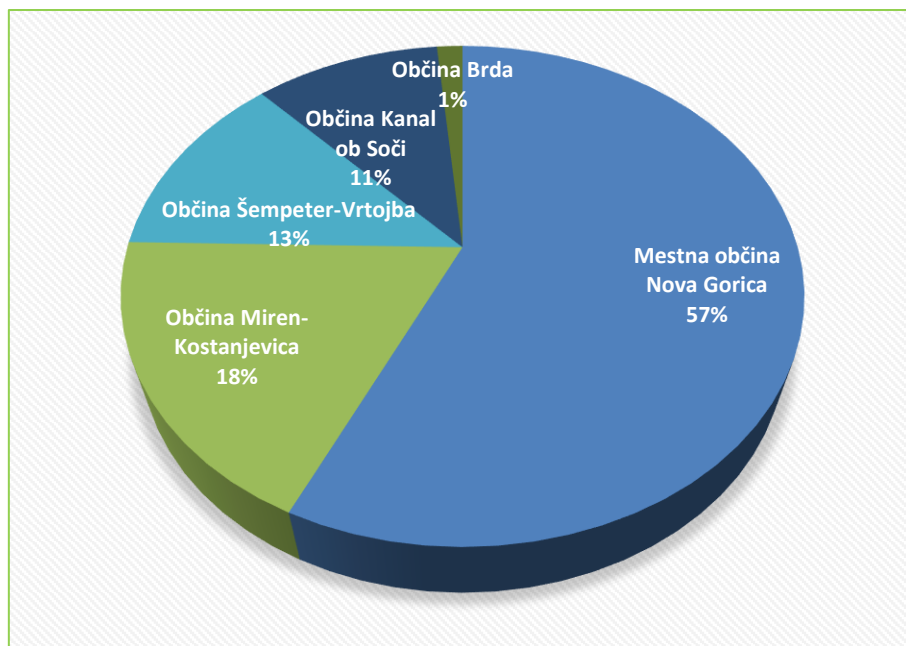
V letu 2021 smo na področju gospodarstva nakazali 35 posojilojemalcem 1.368.095 EUR posojil.

Namen posojila	Nakazana posojila
Investicije	573.495 €
Podpora poslovanja	466.500 €
Mikroposojila	107.800 €
COVID-19	220.300 €
Skupaj	1.368.095 €



Razpršenost posojilojemalcev glede na njihov uradni naslov in prejeti znesek posojila je prikazana v spodnji tabeli:

Občina	Število vlog	Nakazana posojila
Mestna občina Nova Gorica	25	779.795 €
Občina Miren - Kostanjevica	4	251.000 €
Občina Šempeter - Vrtojba	2	172.800 €
Občina Kanal ob Soči	3	144.500 €
Občina Brda	1	20.000 €
Skupaj	35	1.368.095 €



Kot vsako leto je bilo tudi letos največ posojilojemalcev iz občine Nova Gorica, kar petindvajset, kamor smo nakazali 57 % posojil oz. 779.795 EUR. Sledijo posojilojemalci iz občine Miren - Kostanjevica, kamor smo nakazali 18 % posojil oz. 251.000 EUR. V občini Šempeter - Vrtojba in Kanal ob Soči smo nakazali 13 % oz. 11 % vseh sredstev, čeprav je bilo posojilojemalcev iz občine Šempeter - Vrtojba manj – zgolj dva, iz občine Kanal ob Soči pa trije. Iz občine Brda je en posojilojemalec prejel 1 % nakazanih posojil oz. 20.000 EUR.

2.5.1.1 Javni razpis neposrednih dolgoročnih investicijskih posojil za pospeševanje razvoja gospodarstva

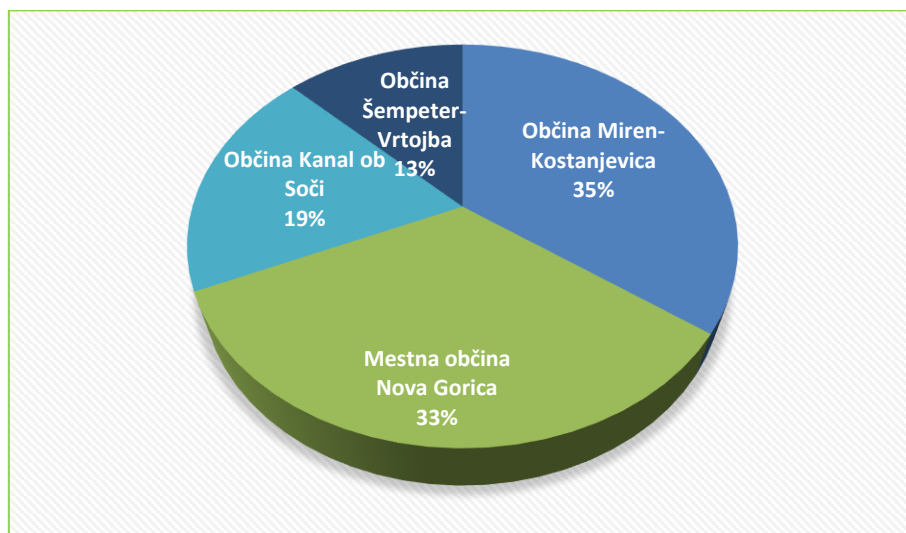
V okviru razpisa neposrednih dolgoročnih investicijskih posojil lahko podjetja in samostojni podjetniki pridobijo posojila, namenjena za:

- Materialne investicije: nakup opreme, gradnjo, adaptacijo in/ali nakup poslovnega objekta, komunalno in infrastrukturno opremljanje zemljišč za poslovno dejavnost in nakup zemljišč, v neposredni povezavi z namenom investicije (max. 10 % vseh upravičenih stroškov).
- Nematerialne investicije: stroški za prenos tehnologije v obliki nakupa patentiranih pravic, licenc, znanja in nepatentiranega tehničnega znanja.

Višina posojila se giblje med minimalno 4.000 EUR in maksimalno 100.000 EUR. Odplačilna doba znaša od 3 do 9 let.

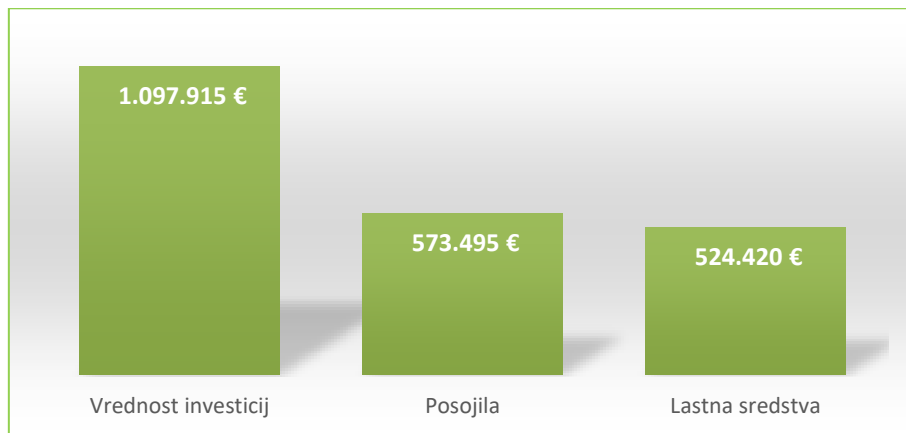
V letu 2021 smo za potrebe investicij 11 posojilojemalcem nakazali 573.495 EUR posojil, kar predstavlja dobrih 77 % posojil, nakazanih za iste namene v letu 2020.

Občina	Število vlog	Nakazana posojila
Občina Miren - Kostanjevica	2	200.000 €
Mestna občina Nova Gorica	6	192.195 €
Občina Kanal ob Soči	2	108.500 €
Občina Šempeter - Vrtojba	1	72.800 €
Skupaj	11	573.495 €

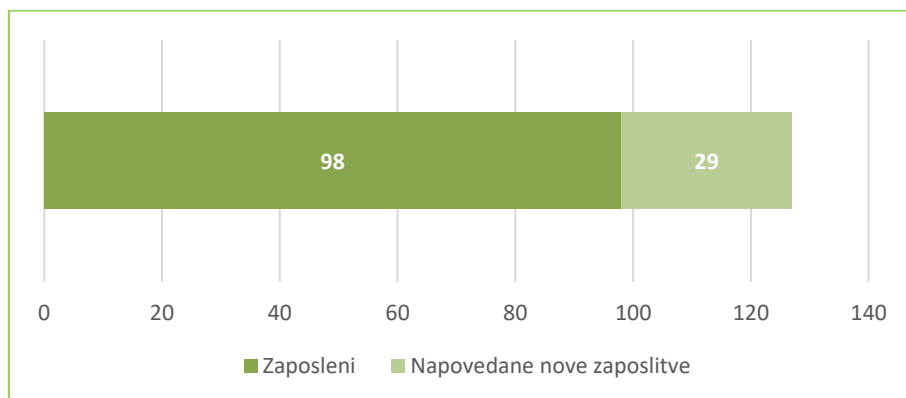


Dvema posojilojemalcema iz občine Miren - Kostanjevica smo nakazali 200.000 EUR posojil, in sicer vsakemu 100.000 EUR. Šestim posojilojemalcem iz občine Nova Gorica smo skupaj nakazali 192.195 EUR, pri čemer je najnižji znesek posojila znašal 11.000 EUR, najvišji pa 50.000 EUR. V občino Kanal ob Soči smo dvema posojilojemalcema nakazali skupno 108.500 EUR, in sicer enemu 37.500 EUR, drugemu pa 71.000 EUR. Posojilojemalec iz občine Šempeter - Vrtojba je prejel posojilo v višini 72.800 EUR.

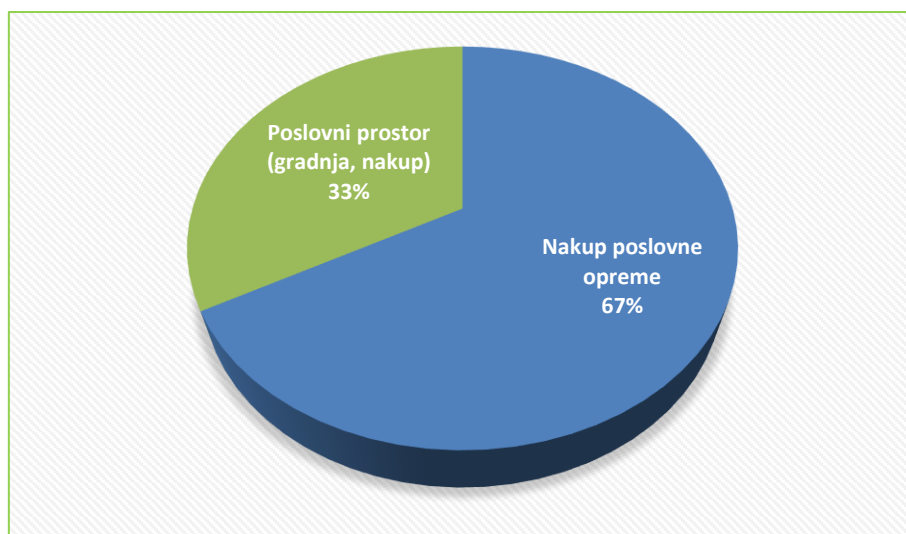
Skupna vrednost investicij znaša 1.097.915 EUR, pri čemer predstavljajo dana posojila JSMGG dobrih 52 % vrednosti, lastna sredstva posojilojemalcev pa 48 %. Delež posojil in lastnih sredstev v vrednosti investicij je procentualno enako kot v letu 2020.



Enako primerljivost z letom 2020 opazimo tudi na področju napovedanih novih zaposlitev – nove zaposlitve v višini 29 zaposlenih predstavljajo povečanje v višini slabih 30 % obstoječih zaposlitev.



Za nakup poslovne opreme je bilo osmim posojilojemalcem nakazanih 384.495 EUR posojil, za gradnjo in nakup poslovnega prostora pa trem posojilojemalcem 189.000 EUR.



2.5.1.2 Javni razpis neposrednih dolgoročnih posojil za podporo poslovanja

Razpis neposrednih dolgoročnih posojil za podporo poslovanja omogoča pridobiti posojilo za obratna sredstva, in sicer za pokrivanje stroškov:

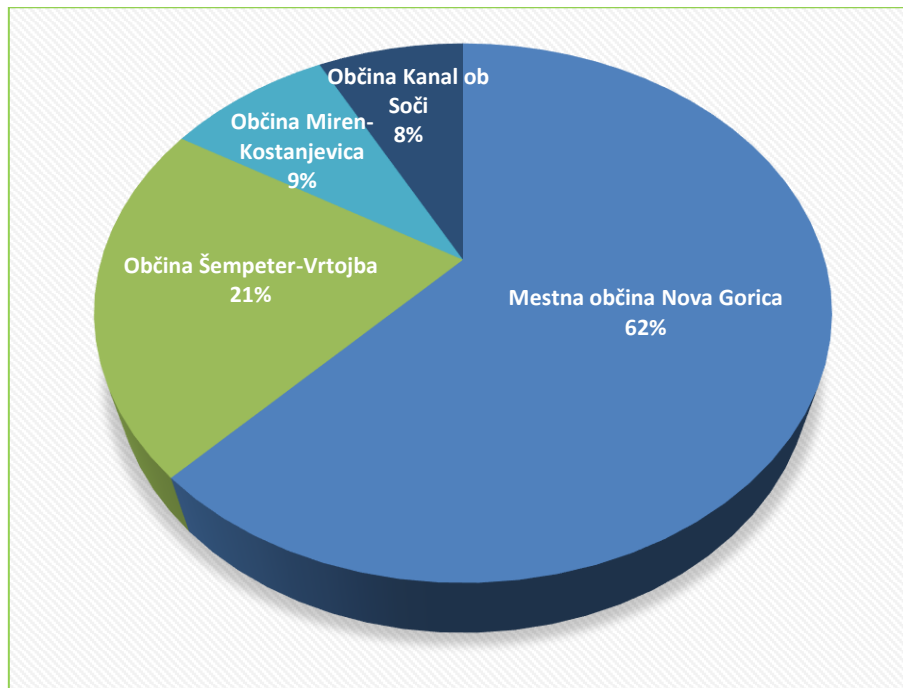
- Storitve.
- Materiala in blaga.
- Najemnine za poslovne prostore in opremo.
- Plač.

Višina posojila, ki ga lahko pridobijo posojilojemalci, znaša med minimalno 4.000 EUR in maksimalno 100.000 EUR. Odplačilna doba znaša od 3 do 9 let.

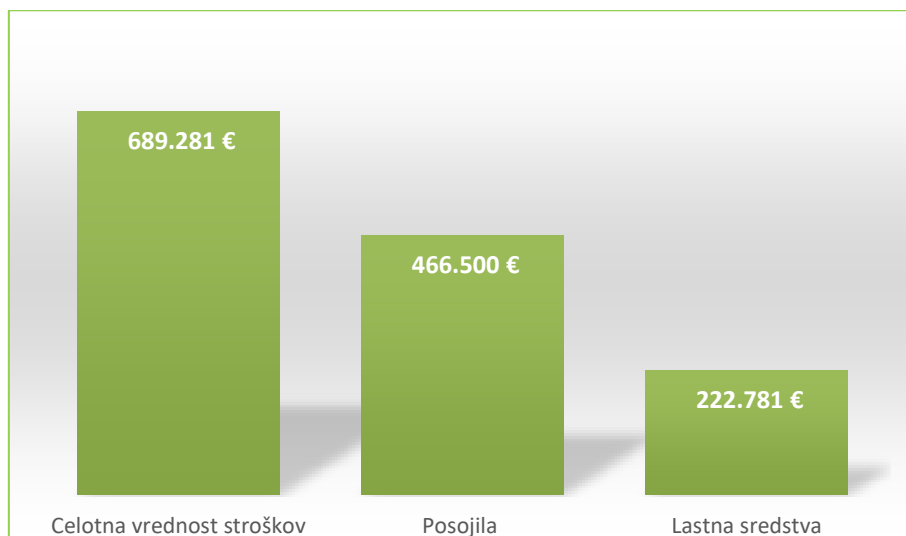
V letu 2021 je bilo v okviru tega razpisa nakazanih 466.500 EUR posojil, in sicer največ, 290.000 EUR, štirim posojilojemalcem v Mestno občino Nova Gorica, 100.000 EUR posojilojemalcu v občino Šempeter – Vrtojba, 40.500 EUR posojilojemalcu v občino Miren - Kostanjevica in 36.000 EUR posojilojemalcu iz občine Kanal ob Soči.

V letu 2020 je bilo za enake namene nakazanih 340.000 EUR posojil.

Občina	Število vlog	Nakazana posojila
Mestna občina Nova Gorica	4	290.000 €
Občina Šempeter - Vrtojba	1	100.000 €
Občina Miren - Kostanjevica	1	40.500 €
Občina Kanal ob Soči	1	36.000 €
Skupaj	7	466.500 €



Z nakazanimi posojili bodo posojilojemalci pokrivali stroške v vrednosti 689.281 EUR. Posojila predstavljajo slabih 68 % celotne vrednosti stroškov.



2.5.1.3 Javni razpis neposrednih dolgoročnih mikroposojil za mikro in mala podjetja

V okviru razpisa neposrednih dolgoročnih mikroposojil lahko podjetja in samostojni podjetniki pridobijo posojila, namenjena za:

- Materialne investicije: nakup opreme, gradnjo ali adaptacijo poslovnih prostorov, nakup poslovnih prostorov.
- Obratna sredstva: nakup materiala in trgovskega blaga, izdatke za storitve in izdatke za plačo.


Okvirna višina posojila se giblje med minimalno 4.000 EUR in maksimalno 25.000 EUR. Odplačilna doba znaša od 3 do 6 let.

V letu 2021 se je razpis za mikroposojila izvajal do 27. 8. 2021. Z novimi razpisi smo prilagodili pogoje v okviru razpisa za investicije in podporo poslovanja tudi malim in mikro podjetjem in posledično razpisa za mikroposojila nismo objavili.

V okviru razpisa za mikroposojila smo nakazali 107.800 EUR petim posojilojemalcem iz Mestne občine Nova Gorica. Dva posojilojemalca sta posojila v skupni višini 45.000 EUR prejela za nakup poslovne opreme; 42.800 EUR posojil pa smo nakazali za adaptacijo oz. nakup poslovnega prostora. 20.000 EUR posojila je bilo nakazano za pokrivanje potreb po obratnih sredstvih.

Občina	Število vlog	Nakazana posojila
Mestna občina Nova Gorica	5	107.800 €
Skupaj	5	107.800 €

Namen	Število vlog	Nakazana posojila
Nakup poslovne opreme	2	45.000 €
Poslovni prostor (adaptacija, nakup)	2	42.800 €
Obratna sredstva	1	20.000 €
Skupaj	5	107.800 €



2.5.1.4 Javni razpis neposrednih dolgoročnih posojil za ublažitev posledic epidemije COVID-19

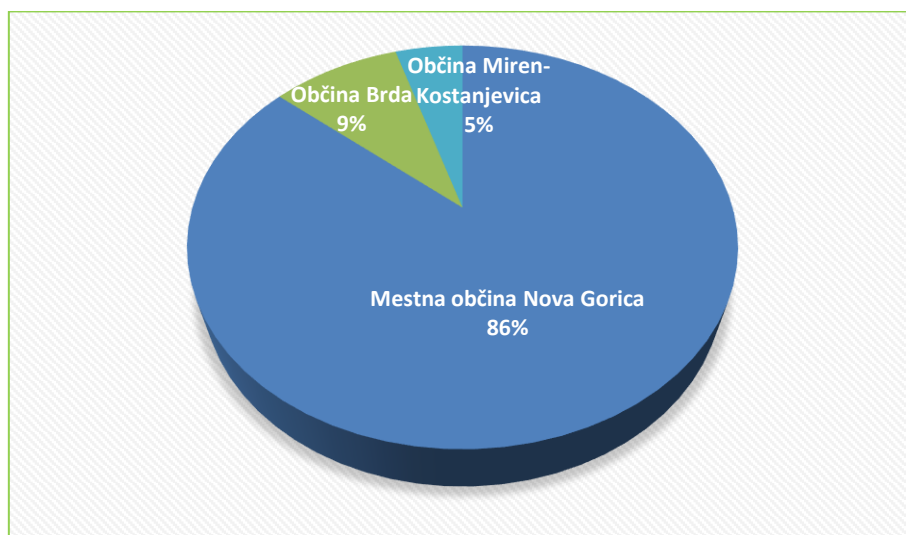
V okviru razpisa neposrednih dolgoročnih posojil za ublažitev posledic epidemije COVID-19 lahko podjetja in samostojni podjetniki pridobijo posojila, namenjena za obratna sredstva, in sicer za:

- Nakup materiala in trgovskega blaga.
- Nakup storitev.
- Stroške najemnine poslovnih prostorov in opreme.
- Stroške plač.

Upravičeni so stroški, nastali v obdobju razglašene epidemije do zadnjega dne tretjega meseca po razglasitvi konca epidemije. Višina posojila se giblje med minimalno 4.000 EUR in maksimalno 20.000 EUR. Odplačilna doba znaša do 3 leta. Kot dodatno pomoč podjetnikom JSMGG krije ½ stroškov zavarovanja posojila.

V letu 2021 je bilo v okviru razpisa za ublažitev posledic epidemije COVID-19 odobrenih in nakazanih 220.300 EUR posojil, kar je 130 % več od preteklega leta, ko smo nakazali 96.000 EUR.

Občina	Število vlog	Nakazana posojila
Mestna občina Nova Gorica	10	189.800 €
Občina Brda	1	20.000 €
Občina Miren - Kostanjevica	1	10.500 €
Skupaj	12	220.300 €



V občino Nova Gorica smo desetim posojilojemalcem nakazali 189.800 EUR, kar predstavlja 86 % posojil. Večina posojil, osem od desetih, je bila nakazana v višini 20.000 EUR. Dve posojili sta bili nakazani v precej podobnih zneskih – 15.000 EUR oz. 14.800 EUR. Iz občine Brda je en posojilojemalec prejel posojilo v znesku 20.000 EUR, podjetnica iz občine Miren - Kostanjevica pa posojilo v znesku 10.500 EUR.

2.6 Pregled nakazanih posojil na področju kmetijstva

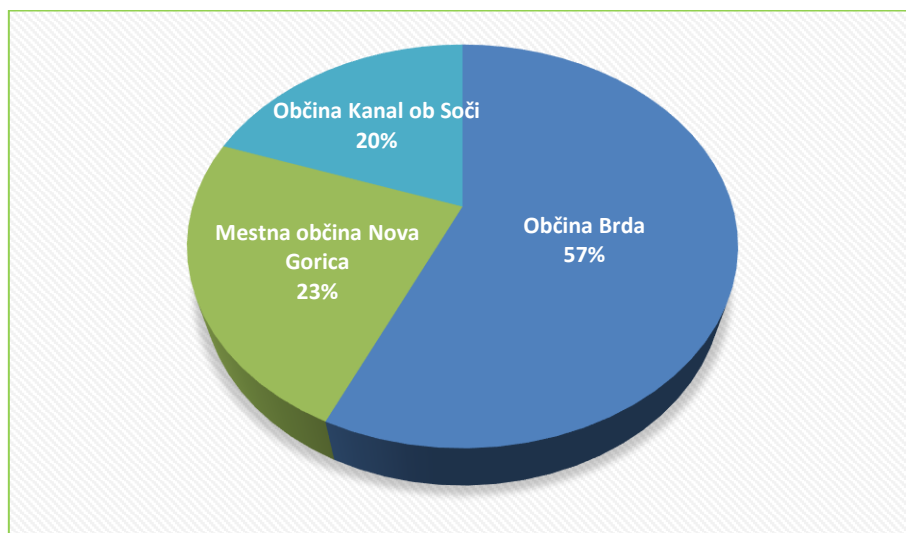
2.6.1 Poročilo o javnih razpisih neposrednih posojil za področje kmetijstva v letu 2021

V letu 2021 smo izvajali dva razpisa, in sicer Javni razpis neposrednih posojil za pospeševanje razvoja kmetijstva za leto 2020, objavljen 3. 7. 2020 v Uradnem listu št. 93/2020, in Javni razpis neposrednih posojil za pospeševanje razvoja kmetijstva za leto 2021, objavljen 18. 6. 2021 v Uradnem listu št. 90/2021.

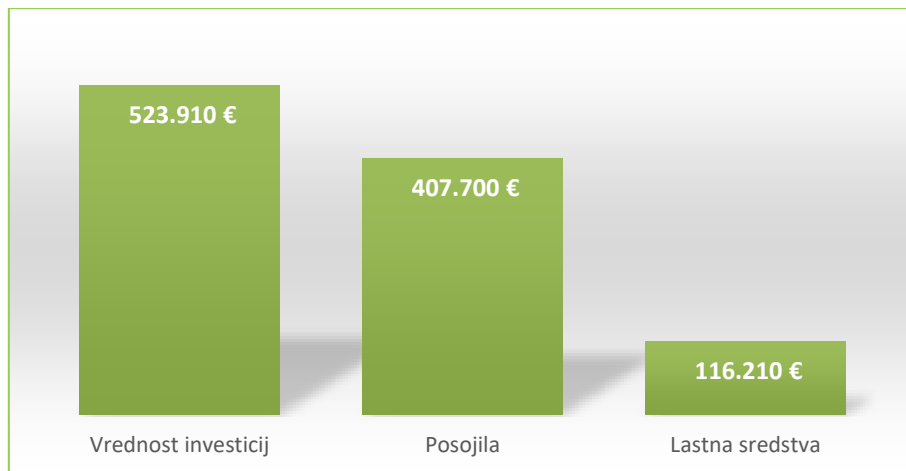
V okviru obeh razpisov je bilo v letu 2021 skupaj nakazanih 10 posojil v vrednosti 407.700 EUR, kar predstavlja 146.100 EUR več kot leto poprej.

	Število vlog	Nakazana posojila
Občina Brda	6	231.700 €
Mestna občina Nova Gorica	2	96.000 €
Občina Kanal ob Soči	2	80.000 €
Skupaj	10	407.700 €

Šestim posojilojemalcem iz občine Brda so bila nakazana posojila v višini 231.700 EUR, kar predstavlja 57 % vseh nakazil in hkrati dobrih 68 % več kot v letu 2020. Posojilojemalca iz Mestne občine Nova Gorica sta skupaj prejela 96.000 EUR oz. 23 % nakazanih posojil, kar predstavlja povišanje v višini 14 % v primerjavi z letom 2020, ko je bilo trem prosilcem nakazanih 84.100 EUR. Dva posojilojemalca iz občine Kanal ob Soči sta skupaj prejela 80.000 EUR oz. 20 % vseh nakazil.

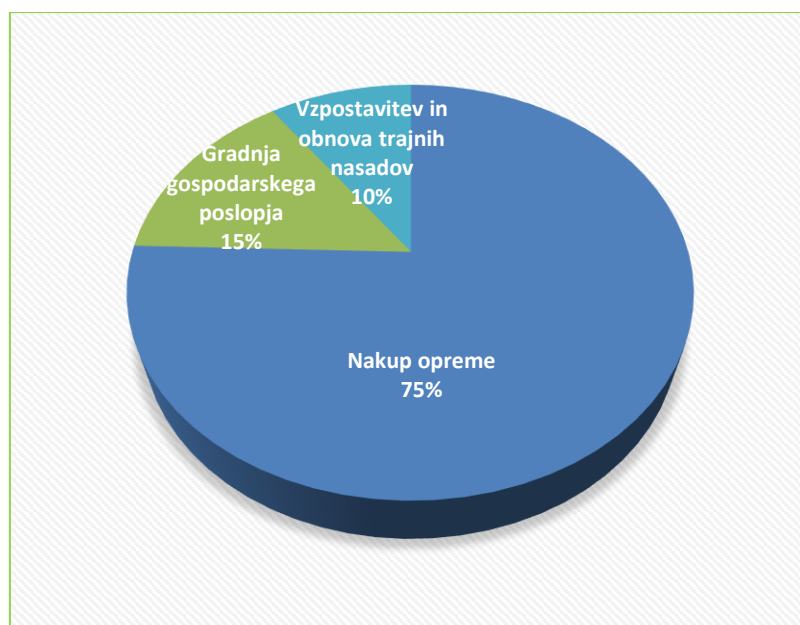


S posojili v višini 407.700 EUR bodo izvedene investicije v skupni vrednosti 523.910 EUR. Lastna sredstva prasilcev v višini 116.210 EUR tako predstavljajo, podobno kot v preteklem letu, slabih 23 % vrednosti investicij.



Večina danih posojil, 307.800 EUR oz. 75 %, je namenjenih za nakup nove opreme. 60.000 EUR oz. 15 % posojil bo en posojilojemalec porabil za gradnjo gospodarskega poslopja, drugi pa bo z 39.900 EUR obnovil trajni nasad.

Namen	Število vlog	Nakazan posojila
Nakup opreme	8	307.800 €
Gradnja gospodarskega poslopja	1	60.000 €
Vzpostavitev in obnova trajnih nasadov	1	39.900 €
Skupaj	10	407.700 €



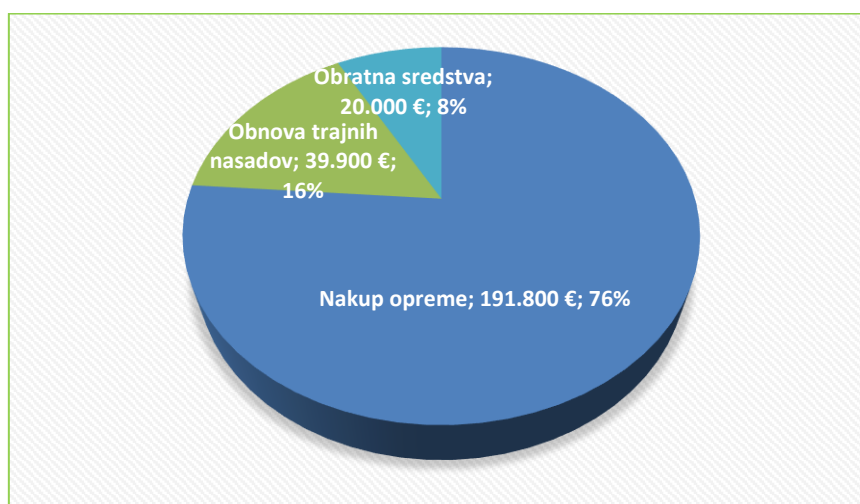
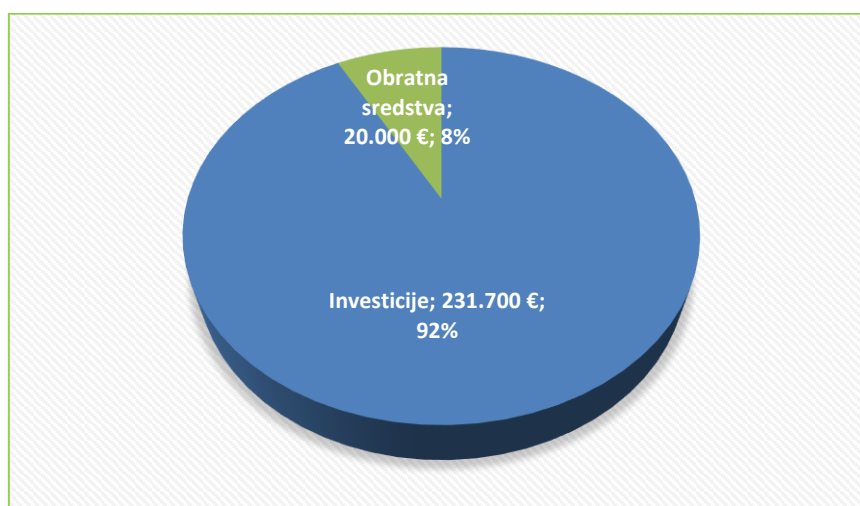
2.7 Pregled posojil po občinah

2.7.1 Občina Brda

Sedmim posojilojemalcem iz občine Brda je bilo v letu 2021 nakazanih skupno 251.700 EUR posojil, od tega 20.000 EUR na področju gospodarstva in 231.700 EUR na področju kmetijstva.

Posojila na področju kmetijstva so namenjena investicijam, 76 % nakazanih posojil za nakup kmetijske opreme in 16 % za obnovo trajnih nasadov. Posojilo s področja gospodarstva, ki predstavlja 8 % vseh posojil, bo namenjeno pokrivanju potreb po obratnih sredstvih, do katerih je prišlo zaradi omejitve poslovanja kot posledica epidemije.

Področje	Namen	Število vlog	Nakazana posojila
GOSPODARSTVO	COVID-19 Obratna sredstva	1	20.000 €
KMETIJSTVO	Nakup opreme	5	191.800 €
KMETIJSTVO	Vzpostavitev in obnova trajnih nasadov	1	39.900 €
Skupaj		7	251.700 €

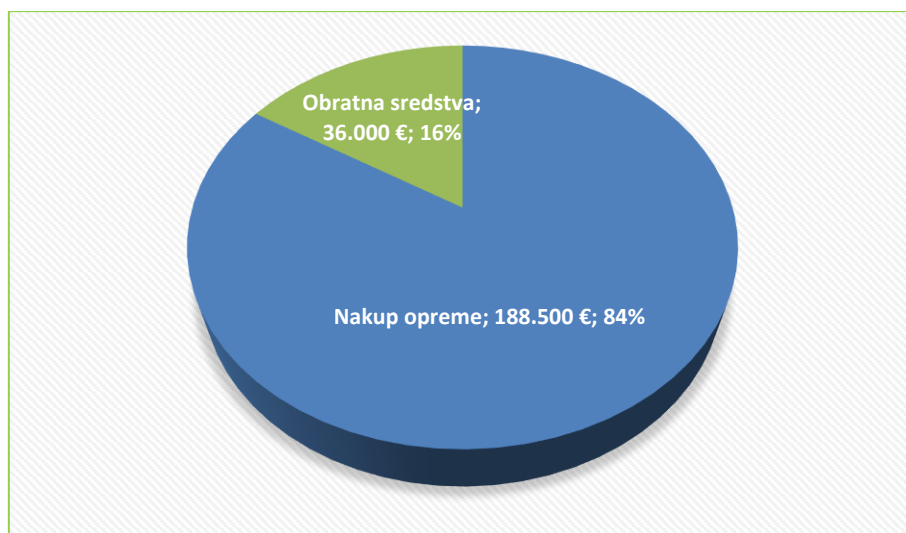
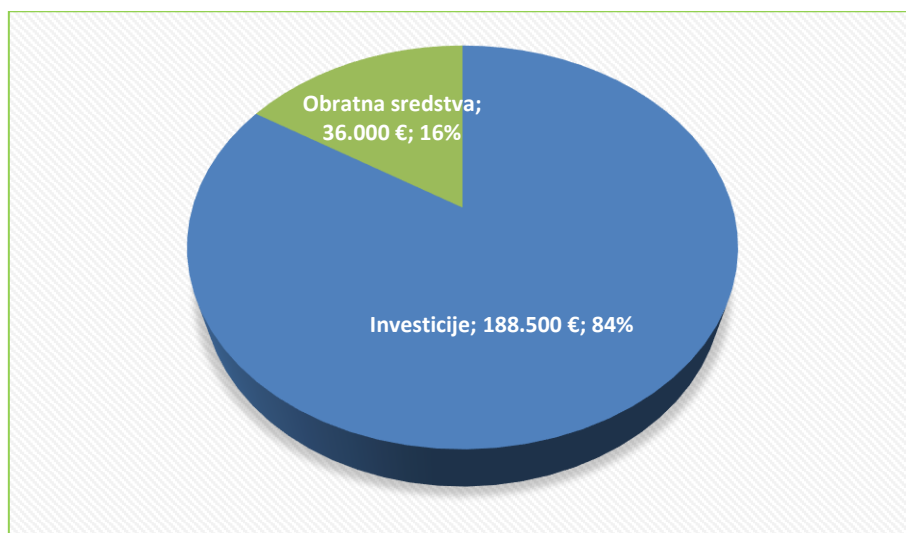


2.7.2 Občina Kanal ob Soči

Prejemnikom iz občine Kanal ob Soči je bilo skupaj nakazanih 224.500 EUR posojil, od tega 144.500 EUR na področju gospodarstva in 80.000 EUR na področja kmetijstva.

Večina posojil, 84 %, bodo posojilojemalci namenili investicijam v nakup opreme, od tega 108.500 EUR na področju gospodarstva in 80.000 EUR na področju kmetijstva. S 16 % posojil oz. 36.000 EUR pa bo posojilojemalec pokrival potrebe po obratnih sredstvih, ki mu jih narekuje redno poslovanje.

Področje	Namen	Število vlog	Nakazana posojila
GOSPODARSTVO	Investicije – nakup opreme	2	108.500 €
GOSPODARSTVO	Podpora poslovanja – obratna sredstva	1	36.000 €
KMETIJSTVO	Nakup opreme	2	80.000 €
Skupaj		5	224.500 €

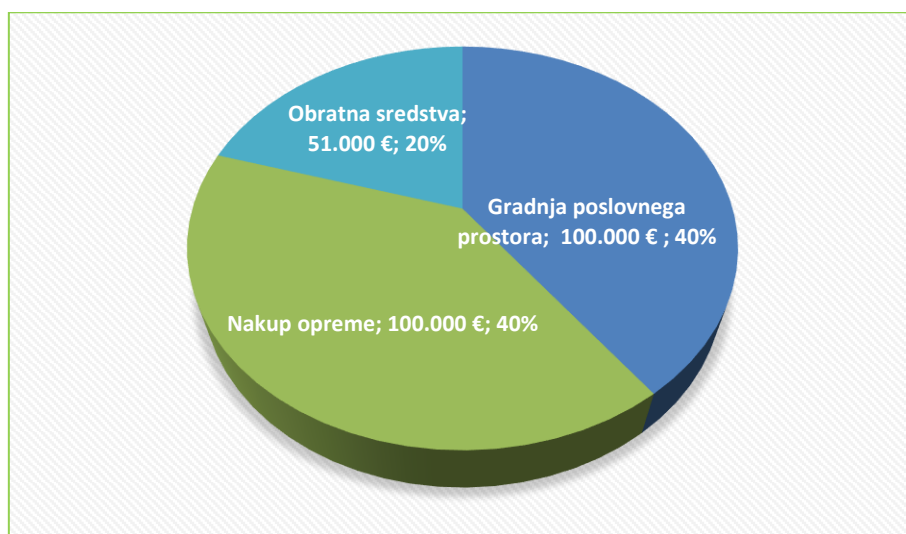


2.7.3 Občina Miren - Kostanjevica

Prejemnikom iz občine Miren - Kostanjevica smo nakazali 251.000 EUR posojil na področju gospodarstva. S področja kmetijstva ni bilo nobene vloge.

Večina posojil, 80 %, je namenjenih investicijam v gradnjo poslovnega prostora in nakup opreme. Z 20 % posojil pa bosta posojilojemalca pokrivala potrebe po obratnih sredstvih. Pri enem posojilojemalcu je potrebo narekovalo redno poslovanje, pri podjetnici pa je do potrebe prišlo zaradi omejitev poslovanja kot posledice epidemije COVID-19.

Vrsta razpisa	Namen	Število vlog	Nakazana posojila
INVESTICIJE	Nakup opreme/ gradnja poslovnega prostora	2	200.000
PODPORA POSLOVANJA	Obratna sredstva	1	40.500
COVID-19	Obratna sredstva	1	10.500
SKUPAJ		4	251.000

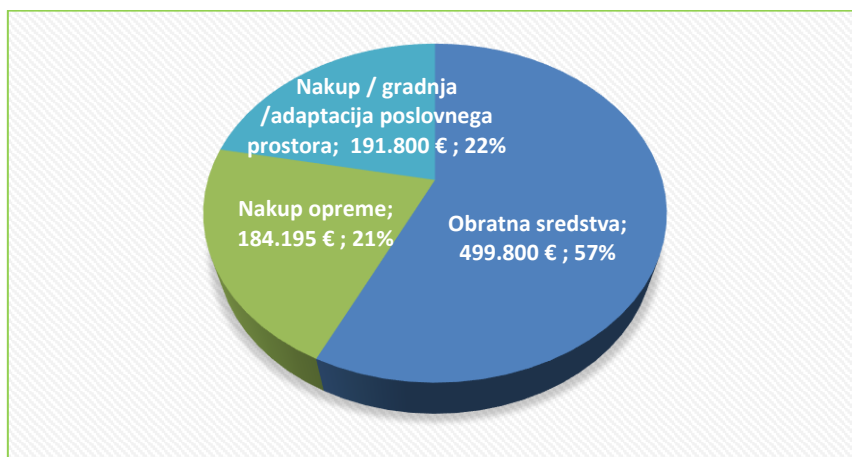
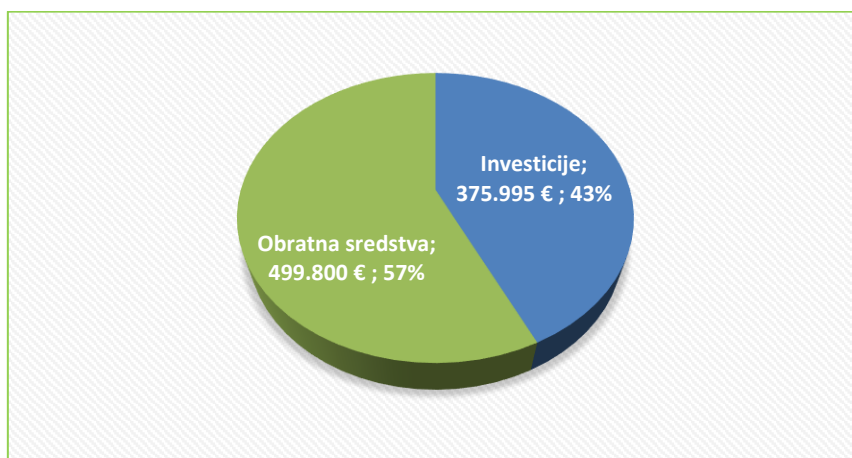


2.7.4 Mestna občina Nova Gorica

Sedemindvajsetim posojilojemalcem iz Mestne občine Nova Gorica je bilo v letu 2021 skupno nakazanih 875.795 EUR posojil, od tega 89 % sredstev oz. 779.795 EUR za potrebe gospodarstva in 11 % oz. 96.000 EUR za potrebe kmetijstva. V okviru gospodarstva je bilo petnajstim posojilojemalcem nakazanih 499.800 EUR posojil za obratna sredstva in desetim posojilojemalcem 279.995 EUR za investicije. Od tega je bilo 100.000 EUR namenjenih nakupu poslovnega prostora in 179.995 EUR nakupu opreme. V okviru 96.000 EUR posojil za kmetijstvo je bilo 36.000 EUR namenjenih nakupu opreme in 60.000 EUR za gradnjo gospodarskega poslopja.

Skupaj je bilo za investicije 12 posojilojemalcev na področju gospodarstva in kmetijstva namenjenih 379.995 EUR.

Področje	Namen	Število vlog	Nakazana posojila
GOSPODARSTVO	Investicije – nakup opreme / nakup poslovnega prostora	6	192.195 €
GOSPODARSTVO	Podpora poslovanja – obratna sredstva	4	290.000 €
GOSPODARSTVO	Mikroposojila - Nakup opreme/ nakup in adaptacija poslovnega prostora, obratna sredstva	5	107.800
GOSPODARSTVO	COVID-19 – obratna sredstva	10	189.800
KMETIJSTVO	Nakup opreme /Gradnja gospodarskega poslopja	2	96.000 €
Skupaj		27	875.795 €

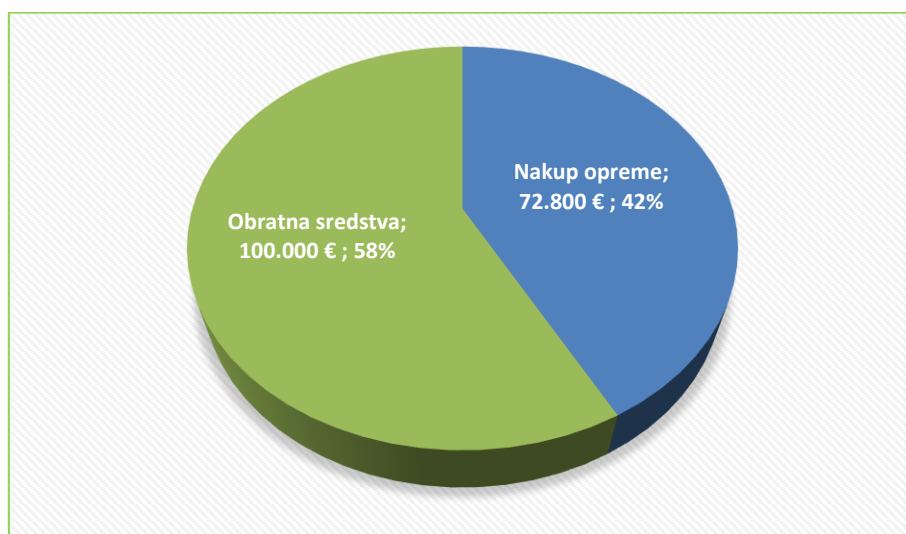


2.7.5 Občina Šempeter - Vrtojba

Prejemnikom iz občine Šempeter - Vrtojba smo nakazali 172.800 EUR posojil na področju gospodarstva. S področja kmetijstva ni bilo nobene vloge. Večina posojil, 58 %, je namenjenih potrebam po obratnih sredstvih, preostalih 42 % posojil pa je posojilojemalec namenil nakupu opreme.

Vrsta razpisa	Namen	Število vlog	Nakazana posojila
INVESTICIJE	Nakup opreme	1	72.800
PODPORA POSLOVANJA	Obratna sredstva	1	100.000
SKUPAJ		2	172.800

Na dan 31. 12. 2021 smo imeli v izvajanju še dve posojili, in sicer eno v višini 50.000 EUR za obratna sredstva, kar smo izvedli takoj po novem letu, in drugo v višini 40.000 EUR za investicijske potrebe, ki bo izvedeno v prvi polovici leta 2022.



2.7.6 Občina Renče - Vogrsko

Na dan 31. 12. 2021 smo imeli v izvajanju posojilo za samostojnega podjetnika za potrebe investicije, in sicer nakupa poslovnega prostora, v višini 88.000 EUR. Izvedeno bo v prvi polovici leta 2022. Vlog s področja kmetijstva ni bilo.

2.8 Pregled poslovnih ciljev JSMGG

2.8.1 Sodelovanje s podpornimi subjekti

V letu 2021 je JSMGG sodeloval z ostalimi pomembnimi podpornimi subjekti v okolju in jih tekoče obveščal o novih razpisih in razpoložljivih sredstvih.

2.8.2 Zunanje komuniciranje

Vse informacije o javnih razpisih in prijavnih rokih smo v letu 2021 objavljali na lastni spletni strani, spletnih straneh občin ustanoviteljic in njihovih Facebook straneh, občinskih glasilih, spletni strani in glasilu območne obrtne zbornice Nova Gorica ter elektronskih novicah Severno primorske gospodarske zbornice Nova Gorica.

Gospodarskim subjektom smo v oktobru ciljno poslali obvestilo o naših razpisih po pošti. Nabor subjektov smo naredili upoštevaje kriterije za dodelitev sredstev in obvestila poslali tistim subjektom, ki so ustrezali minimalnim pogojem za pridobitev posojil. Smiselno smo izločili tudi subjekte, ki naših posojil ne potrebujejo. Skupno je bilo tako poslano 637 obvestil.

O razpisu za kmetijstvo obveščamo poleg občin tudi kmetijske svetovalce, ki informacije posredujejo kmetom. Zaradi varstva osebnih podatkov ne moremo pridobiti seznama kmetov in jih tako neposredno kontaktirati po pošti.

3 RAČUNOVODSKO POROČILO

3.1 Realizacija finančnega načrta za leto 2021

Finančni načrt za leto 2021 je sprejel Nadzorni svet JSMGG na podlagi 16. člena Zakona o javnih skladih (Uradni list RS, št. 77/2008) in 11. člena Odloka o ustanovitvi Javnega sklada malega gospodarstva Goriške (Časopis Oko, Uradne objave, št. 14/2013, in Uradni list RS, št. 21/2016). Finančni načrt je potrdilo vseh šest občinskih svetov občin ustanoviteljic JSMGG.

Načrtovane skupne prihodke v višini 216.072,00 EUR je JSMGG dosegel v višini 204.666,78 EUR (95 %). Vsi ti prihodki se uvrščajo med nedavčne prihodke.

Prihodki od obresti v višini 616,49 EUR so višji od načrtovanih 500,00 EUR za 116,49 EUR. Glavni del prihodkov od obresti predstavljajo zamudne obresti, ki jih je JSMGG zaračunal posojilojemalcem zaradi zamud pri plačilu zapadlih obrokov v višini 607,69 EUR. Ostale obresti v višini 8,80 EUR se nanašajo na obresti iz naslova depozitov prostih denarnih sredstev. V letu 2021 nam je le ena banka za plasiranje kratkoročnega depozita nad 31 dni nudila 0,01 % letno obrestno mero, vse druge banke pa niso več želele sprejemati kratkoročnih depozitov, tako je JSMGG presežek sredstev ohranil na računu UJP kot sredstva na vpogled brez obresti.

Drugi nedavčni prihodki v višini 36.261,28 EUR so za 45 % višji od planiranih 25.000,00 EUR. Sestavljeni so iz povračil zavarovalnih premij v višini 36.256,78 EUR in prihodkov na podlagi preplačil v višini 4,50 EUR. Obseg prihodkov, vezanih na povračila zavarovalnih premij, je težko vnaprej predvideti, saj so odvisni izključno od vrste zavarovanja, ki si jo izbere posamezen posojilojemalec oziroma od višine zavarovalne premije in od višine podeljenih posojil.

Transforni prihodki predstavljajo povračila stroškov delovanja JSMGG s strani občin ustanoviteljic. V letu 2021 so znašali 167.783,01 EUR. Transforni prihodki so vezani na odhodke in ker so bili le ti nižji od planiranih, so tudi transforni prihodki za 22.788,99 EUR nižji od načrtovanih 190.572,00 EUR.

Realizirani tekoči odhodki so v letu 2021 znašali 200.391,32 EUR, kar znaša 93 % planiranih odhodkov v višini 215.572,00 EUR.

Realizirane plače in drugi izdatki zaposlenim v višini 122.651,91 EUR so za 10.498,09 EUR nižje od planiranih v višini 133.150,00 EUR.

Izdatki za blago in storitve so bili realizirani v višini 58.485,50 EUR oz. 98 % glede na planiranih 59.872,00 EUR.

Investicijskih odhodkov v letu 2021 nismo načrtovali in ne realizirali.

Dejanski presežek prihodkov nad odhodki znaša 4.269,46 EUR in višji od planiranih 500,00 EUR za 3.769,46 EUR.

V letu 2021 smo objavili štiri nove razpise v skupni višini 1.800.000,00 EUR, in sicer:

- Javni razpis neposrednih posojil za pospeševanje razvoja kmetijstva (Uradni list RS, št. 90/2021 z dne 4. 6. 2021);
- Javni razpis neposrednih dolgoročnih investicijskih posojil (Uradni list RS, št. 90/2021 z dne 4. 6. 2021);
- Javni razpis neposrednih dolgoročnih posojil za podporo poslovanja (Uradni list RS, št. 90/2021 z dne 4. 6. 2021);
- Javni razpis neposrednih dolgoročnih posojil za ublažitev posledic epidemije COVID-19 (Uradni list RS, št. 90/2021 z dne 4. 6. 2021).

V finančnem načrtu smo v letu 2021 planirali izplačati posojilojemalcem 1.400.000,00 EUR sredstev, dejansko pa smo izplačali 1.775.975,00 EUR posojil, kar je za 375.795,00 EUR oziroma za 27 % več od načrtovanih. S tem smo bistveno presegli glavni cilj delovanja sklada. Izplačila so se nanašala na razpise za gospodarstvo in razpis za kmetijstvo, objavljene v letu 2020, kakor tudi na razpise, objavljene v tekočem obračunskem letu.

Prejeta vračila danih posojil so ob koncu leta 2021 znašala 1.188.049,28 EUR in so za 18 % oz. 178.049,28 EUR višja od načrtovanih v višini 1.010.000,00 EUR.

Sredstva JSMGG na računih so na dan 31. 12. 2021 nižja za 583.476,26 EUR, kar je 50 % več od planiranih 389.500,00 EUR. Rezultat je »posledica« več nakazanih posojil kot pa je bilo planiranih.

3.2 Obrazložitev ostalih finančnih podatkov

Računovodska izkaza drugih uporabnikov EKN, kamor spada JSMGG, sta skladno z 20. členom Zakona o računovodstvu:

- Bilanca stanja ter
- Izkaz prihodkov in odhodkov.

Obliko in vsebino bilance stanja ter izkaza prihodkov in odhodkov določa Pravilnik o sestavljanju letnih poročil. Ta določa tudi obvezni prilogi k bilanci stanja, ki sta:

- Stanje in gibanje neopredmetenih osnovnih sredstev in opredmetenih osnovnih sredstev ter
- Stanje in gibanje dolgoročnih kapitalskih naložb in posojil.

Sestavna dela izkaza prihodkov in odhodkov drugih uporabnikov sta skladno z drugim odstavkom 9. člena Pravilnika o sestavljanju letnih poročil:

- Izkaz računa finančnih terjatev in naložb ter
- Izkaz računa financiranja.

3.3 Bilanca stanja

Bilanca stanja je računovodski izkaz, sestavni del računovodskega poročila, ki izkazuje resnično in pošteno stanje sredstev in obveznosti do njihovih virov. Prikazuje stanje sredstev in obveznosti do njihovih virov. Sredstva in obveznosti do njihovih virov morajo biti razčlenjena glede na vrste in ročnost. To pomeni, da je potrebno tisti del dolgoročnih terjatev, ki zapade v plačilo najkasneje v letu dni od datuma bilance stanja, izkazati kot kratkoročne terjatve in kratkoročne obveznosti. V poslovnih knjigah pa se ta del dolgoročnih terjatev oziroma obveznosti, ki bo zapadel v plačilo v naslednjem obračunskem obdobju, ne prenese na konte kratkoročnih terjatev oziroma obveznosti.

VIRI SREDSTEV JSMGG

Dolgoročna sredstva

Dolgoročna sredstva znašajo **4.867.294,38 EUR**.

Neopredmetena sredstva v višini 23.302,00 EUR se nanašajo na program za posojila, dan v uporabo v letu 2019, v višini 22.204,00 EUR, ter v letu 2020 kupljeno licenco za arhiviranje zadev - modul ODOS v višini 1.098,00 EUR. Oboje smo v letu 2021 amortizirali v višini 6.660,40 EUR skladno s Pravilnikom o načinu in stopnjah odpisa neopredmetenih sredstev in opredmetenih osnovnih sredstev. Skupna amortizacija neopredmetenih sredstev predhodnih let in letošnjega leta znaša 13.190,23 EUR.

Oprema in druga opredmetena osnovna sredstva v višini 7.207,15 EUR se nanašajo na neodpisano vrednost opreme in pohištva in drobní inventar. Popravek vrednosti opreme in drugih opredmetenih osnovnih sredstev znaša 4.959,27 EUR.

V letu 2021 nismo nabavljali novih osnovnih sredstev in ne drobnega inventarja.

JSMGG je konec leta 2021 izkazoval v poslovnih knjigah 4.851.823,56 EUR dolgoročno danih posojil, od tega je bilo 2.833.294,17 EUR namenjenih gospodarskim družbam, 1.071.824,26 EUR zasebnikom ter 946.705,13 EUR kmetom. Navedeni podatki se nanašajo zgolj na tisti del posojil, ki bodo vrnjena vključno od leta 2023 dalje.

Med dolgoročnimi terjatvami so še terjatve za unovčena poročstva v višini 3.111,17 EUR, ki se nanašajo na vzpostavljene terjatve iz leta 2003 in 2004. Izterjava poteka preko odvetnice.

Kratkoročna sredstva

Kratkoročna sredstva znašajo **3.552.155,67 EUR**.

JSMGG izkazuje na dan 31. 12. 2021 na podračunu namenskih sredstev 1.888.005,62 EUR, na podračunu nenamenskih sredstev za delovanje pa 31.914,29 EUR; skupaj je na obeh računih 1.919.919,91 EUR. Vsa navedena sredstva so pri upravljalcu sredstev sistema enotnega zakladniškega računa, skladno s predpisi, ki urejajo javne finance.

Med kratkoročnimi terjatvami konec leta 2021 v višini 29.484,04 EUR izkazujemo terjatve do uporabnikov enotnega kontnega načrta, kamor uvrščamo kratkoročne terjatve za izstavljene in še neplačane zahtevke občinam ustanoviteljicam za delovanje v višini 29.230,55 EUR ter terjatve do ZZZS (refundacija nege) v višini 253,49 EUR. Občine ustanoviteljice plačujejo zahtevke v roku 30 dni od izstavitve le-teh. Navedeni znesek se nanaša na zadnja dva izdana neplačana zahtevka za mesec november in december 2021.

Stanje navedenih terjatev na dan 31. 12. 2021 je usklajeno z IOP obrazci z vsemi občinami ustanoviteljicami.

Konec leta 2021 znašajo kratkoročne finančne naložbe 1.584.905,00 EUR. Nanašajo se na depozit, vezan pri banki v višini 100.000,00 EUR, ter na tisti del posojil, ki bodo zapadla v plačilo v letu 2022 v višini 1.484.905,00 EUR.

Kratkoročne terjatve iz financiranja znašajo 3.220,61 EUR in so sestavljene iz neplačanih zamudnih obresti danih posojil v višini 2.970,42 EUR ter iz terjatev iz naslova obresti od unovčenih garancij v višini 250,19 EUR.

Neplačani odhodki v višini 14.626,11 EUR zajemajo obračunane in še neizplačane bruto plače za december 2021 v višini 10.773,98 EUR, ter prejete račune v skupni višini 3.669,13 EUR, ki zapadejo v plačilo januarja 2022.

Aktiva skupaj znaša **8.419.450,05 EUR**.

OBVEZNOSTI DO VIROV SREDSTEV JSMGG

Kratkoročni viri

JSMGG je na dan 31. 12. 2021 izkazoval med kratkoročnimi viri 47.330,76 EUR, od tega 9.622,73 EUR kratkoročnih obveznosti do zaposlenih, 3.231,07 EUR obveznosti do dobaviteljev, 1.404,74 EUR obveznosti za dajatve, za 621,06 EUR obveznosti do neposrednih uporabnikov države ter 32.451,16 EUR neplačanih prihodkov. Slednji se nanašajo na neplačana transferne prihodke v višini 29.230,55 EUR ter neplačane prihodke iz naslova zamudnih obresti v znesku 3.220,61 EUR.

Dolgoročni viri

Lastni viri in dolgoročne obveznosti na dan 31. 12. 2021 znašajo 8.372.119,29 EUR.

Na kontu podskupine 91 JSMGG izkazuje oblikovanje rezervnega sklada oziroma rezervacije za kreditna tveganja v javnih skladih. Po 36. členu ZJS-1 mora sklad obvladovati kreditna tveganja z oblikovanjem

zadostnih rezervacij za kreditna tveganja in pri tem smiselno uporabljati predpise Banke Slovenije, ki veljajo za banke. Na zadnji dan leta 2021 smo rezervo uskladili skladno s Pravilnikom za ocenjevanje, spremljanje in obvladovanje kreditnih tveganj. Na podlagi stanja posojil posameznih kreditojemalcev, ki zamujajo s plačili, smo ocenili, da ostane višina rezervnega sklada 200.000,00 EUR nespremenjena. Sredstva za rezervni sklad so na podračunu namenskih sredstev JSMGG.

Sklad namenskega premoženja v javnih skladih znaša 8.755.595,55 EUR.

V skladu namenskega premoženja v podskupini 940 JSMGG izkazuje:

- Sklad namenskega premoženja v finančnih skladih – 9401,
- Sklad namenskega premoženja za unovčena poročstva – 9402,
- Sklad namenskega premoženja za drugo – 9403,
- Sklad za neopredmetena in opredmetena OS in DI – 940320.

Znesek premoženja na kontu 9401 – Sklad namenskega premoženja ostaja enak kot v preteklem in predpreteklem letu, in sicer 6.054.348,22 EUR. V letu 2021 občine ustanoviteljice niso vplačale namenskega premoženja. Delež posameznih občin ustanoviteljic je prikazan v spodnji tabeli:

konto	OBČINE USTANOVITELJICE	Stanje na dan 31.12.2021 v EUR	Delež v %
94011	namensko premoženje MONG	3.239.823,56	53,51
94012	namensko premoženje BRDA	560.311,32	9,25
94013	namensko premoženje KANAL OB SOČI	596.299,53	9,85
94014	namensko premoženje MIREN-KOSTANJEVICA	511.533,62	8,45
94015	namensko premoženje ŠEMPETER-VRTOJBA	708.081,47	11,70
94015	namensko premoženje RENČE-VOGRSKO	438.298,72	7,24
9401	NAMENSKO PREMOŽENJE	6.054.348,22	100,00

Vsa vplačana namenska sredstva občin so v skladu z ZJS-1 vpisana v Sodni register.

Sklad za unovčena poročstva - 9402 znaša 3.111,17 EUR.

Sklad namenskega premoženja za drugo – 9403 v višini 2.114.659,90 EUR zajema:

- Sklad za dana posojila, ki na dan 31. 12. 2021 znaša 6.336.728,56 EUR in predstavlja celoten znesek neodplačanih glavnih dolgoročno danih posojil. Nanaša se na vsa posojila, ki se v aktivni bilanci stanja izkazujejo med dolgoročnimi – 07 in kratkoročnimi sredstvi – 15.
- Sklad za neopredmetena in opredmetena OS in DI zajema v aktivni bilanci stanja konte – 00, – 04 in – 05 in znaša 12.359,65 EUR.
- Presežek prihodkov nad odhodki preteklih let, ki je ob zaključku poslovnega leta 2021 znašal 1.904.104,20 EUR.
- Presežek odhodkov nad prihodki preteklih let je ob koncu leta 2020 znašal 5.555,056,25 EUR. Skupaj z rezultatom leta 2021 v višini 583.476,26 EUR le-ta znaša 6.138.532,51 EUR.

Pasiva skupaj znaša **8.419.450,05 EUR**.

3.4 Izkaz prihodkov in odhodkov

Prihodki JSMGG so v letu 2021 znašali 204.660,78 EUR.

Prihodke sestavljajo:

- Prihodki od obresti v višini 616,49 EUR; od tega so obresti sredstev, vezanih v depozite, v višini 8,80 EUR ter skupne zamudne obresti posojilojemalcev v višini 607,69 EUR.
- Drugi nedavčni prihodki so znašali 36.261,28 EUR. Prihodki iz naslova prefakturiranja zavarovalnih premij posojilojemalcem, ki so se odločili za zavarovanje kredita pri zavarovalnici, znašajo 36.256,78 EUR, prihodki iz naslova preplačil pa 4,50 EUR.
- Skupni transferni prihodki (občinski in državni) znašajo 167.783,01 EUR. Transferni prihodki iz občinskega proračuna v višini 162.373,10 EUR predstavljajo nakazila občin ustanoviteljic za izdane in zapadle zahteve na podlagi Pogodbe o financiranju delovanja Javnega sklada malega gospodarstva Goriške. Predmet pogodbe je zagotavljanje sredstev za delovanje JSMGG v skladu z 22. členom Odloka. V skladu s prvim odstavkom 32. člena Odloka občine ustanoviteljice zagotavljajo sredstva za delovanje sorazmerno z ugotovljenim namenskim premoženjem posamezne občine, vpisanim v sodni register. JSMGG je prejela sredstva za delovanje koristil skladno s sprejetim Poslovnim in finančnim načrtom za leto 2021. Transferni prihodki iz državnega proračuna v višini 5.409,91 EUR pa se nanašajo na dodatek za delo v rizičnih razmerah po 11. točki prvega odstavka 39. člena Kolektivne pogodbe za javni sektor za obdobje razglašene epidemije COVID-19.

Odhodki so znašali 200.391,32 EUR, v JSMGG jih razvrščamo na tekoče in investicijske odhodke, slednjih v letu 2021 nismo imeli.

Tekoči odhodki v višini 200.391,32 EUR se delijo na:

- Plače in druge izdatke za štiri zaposlene v skupni višini 122.651,91 EUR. Vanje uvrščamo plače in dodatke v višini 111.819,61 EUR, regres za letni dopust v znesku 4.200,00 EUR, povračila in nadomestila zaposlenim v višini 4.946,06 EUR ter sredstva za delovno uspešnost v višini 1.686,24 EUR.
- Prispevke delodajalca za socialno varnost zaposlenih v skupni višini 19.253,91 EUR, kamor spadajo prispevki za pokojninsko in invalidsko zavarovanje (9.158,78 EUR), prispevek za zdravstveno zavarovanje (8.054,35 EUR), prispevek za zaposlovanje (149,84 EUR), prispevek za starševsko varstvo (113,62 EUR) ter premije kolektivnega dodatnega pokojninskega zavarovanja (1.777,32 EUR).
- Izdatke za blago in storitve v višini 58.485,50 EUR. Izdatke za blago in storitve sestavljajo stroški pisarniškega materiala in oglaševalskih storitev v višini 8.131,13 EUR, poštna storitve v znesku 1.022,68 EUR, izdatki za službena potovanja v višini 177,41 EUR, poslovne najemnine in zakupnine v višini 9.946,60 EUR in drugi operativni odhodki v višini 39.207,68 EUR. Drugi operativni stroški zajemajo stroške sejnin v višini 885,68 EUR, odvetniške stroške v višini 441,57 EUR, stroške plačilnega prometa v višini 23,15 EUR, stroške pooblaščenca v višini 1.979,45 EUR ter prejete račune za zavarovanje posojil v višini 35.877,83 EUR, ki jih v nadaljevanju prefakturiramo posojilojemalcem.

Prihodki v letu 2021 so za 4.269,46 EUR višji od odhodkov.

3.5 Izkaz računa finančnih terjatev in naložb

Izkaz računa finančnih terjatev in naložb za leto 2021 izkazuje prejemke v višini 1.188.049,28 EUR in izdatke v višini 1.775.795,00 EUR.

V letu 2021 znašajo prejeta vračila danih posojil 1.188.049,28 EUR. Nanašajo se na vračila danih posojil posameznikov v višini 452.929,19 EUR in vračila posojil gospodarskih družb v višini 735.120,09 EUR.

Tudi v letu 2021 smo zaradi posledic epidemije vsem posojilojemalcem, ki so zaprosili za odlog plačila posameznih obrokov, reprogramirali posojila. Reprogrami so potekali v skladu s Pravilnikom o izterjavi zapadlih neplačanih terjatev ter s sklepom Nadzornega sveta, s katerim se je reprogramiranje posojil lahko izvedlo, čeprav prosilec še ni odplačal več kot polovico obveznosti iz posojilne pogodbe. V predhodnem letu 2020 smo reprogramirali 31 posojil, v letu 2021 dodatnih 18, skupaj je bilo reprogramiranih kar 49 posojil.

Vse ostale posojilojemalce, ki so zamujali s plačili zapadlih obrokov posojil, smo opominjali skladno s sprejetim Pravilnikom za ocenjevanje, spremljanje in obvladovanje kreditnega tveganja ter skladno z vrsto zavarovanj, sklenjenih za posamično posojilo. Posojilojemalcem smo po vsakem neplačanem zapadlem obroku pošiljali obvestila o zamudi – opomine, opominjali pa smo tudi preko elektronske pošte in po telefonu. Z vsemi zamudniki smo se sproti dogovarjali o ročnosti plačil zapadlih obveznosti.

Ob koncu leta 2021 smo imeli na sodišču v izvršbi ali v sodnih postopkih šest posojilojemalcev, zadeve rešujemo skupaj z odvetnico.

Za predčasno vračilo posojila se je v letu 2021 odločilo eno podjetje, in sicer zaradi izbrisa hipoteke. Drugo podjetje je delno vrnilo posojilo, ker se zaradi epidemije ni odločilo izpeljati investicije v celotnem obsegu, tretje podjetje pa investicije sploh ni izpeljalo in vrnilo celotno posojilo.

V letu 2021 smo izplačali 46 posojil v skupni višini 1.775.795,00 EUR. Posameznikom je bilo izplačanih 858.500,00 EUR, in sicer samostojnim podjetnikom 14 posojil v znesku 450.800,00 EUR in kmetom 10 posojil v višini 407.700,00 EUR. Gospodarskim družbam je bilo nakazanih 21 posojil v skupnem znesku 917.295,00 EUR.

Posojil v letu 2021 nismo odpisovali.

Razlika med prilivi in odlivi v izkazu računa finančnih terjatev in naložb izkazuje več izplačanih kot prejetih posojil v višini 587.745,72 EUR.

3.6 Izkaz računa financiranja

JSMGG se v letu 2021 ni zadolževal ali odplačeval dolga.

Rezultat vseh treh bilanc: izkaza prihodkov in odhodkov, izkaza računa finančnih terjatev in naložb ter izkaza računa financiranja izkazuje zmanjšanje sredstev na računih za 583.476,26 EUR. Zmanjšanje sredstev izhaja iz razlike med več podeljenimi posojili kot vrnjenimi v višini 587.745,72 EUR in razlike med višjimi prihodki nad odhodki v višini 4.269,46 EUR.

3.7 Presežek v skladu z zakonom o fiskalnem pravilu

V skladu z Zakonom o fiskalnem pravilu in 77. členom ZIPRS1718 javni skladi izračunavajo zbrane presežke preteklih let po denarnem toku in jih zmanjšujejo za neplačane obveznosti, razen za neplačane obveznosti iz naslova odplačila glavnice dolga ter za neporabljene donacije in za neporabljena namenska sredstva.

Presežek po denarnem toku izhaja iz Izkaza prihodkov in odhodkov drugih uporabnikov, kamor spada tudi JSMGG in je njihov temeljni poslovni izid. Za druge uporabnike 19. člen ZR določa, da se v izidu poslovanja ugotavlja presežek prihodkov nad odhodki ali odhodkov nad prihodki. Presežek se razporeja v skladu z zakonom, ki ureja status uporabnika, in odločitve ustanovitelja. Ker pa so za druge uporabnike pomembni tudi prejemki in izdatki, ki jih izkazujejo v Izkazu računa finančnih terjatev in naložb ter v Izkazu računa financiranja, pri izračunu presežka prihodkov (in prejemkov) po denarnem toku upoštevajo tudi ta dva izkaza. Javni skladi evidenčno knjižimo prihodke in odhodke ter prejemke in izdatke. Presežek vseh izkazov je osnova za izračunavanje presežka po fiskalnem pravilu.

JSMGG v letu 2021 ne izkazuje presežkov, rezultat je razviden iz Izkaza računa financiranja, zato za obračunsko leto 2021 ne prikazujemo izračuna presežkov v skladu z Zakonom o fiskalnem pravilu.

4 PRILOGE

4.1 Bilanca stanja

KONTO	NAZIV SKUPINE KONTOV	Znesek v EUR	
		Leto 2021	Leto 2020
1	2	4	5
	A) DOLGOROČNA SREDSTVA IN SREDSTVA V UPRAVLJANJU	4.867.295	4.582.994
0	NEOPREDMETENA SREDSTVA IN DOLGOROČNE AKTIVNE ČASOVNE RAZMEJITVE	23.302	23.302
1	POPRAVEK VREDNOSTI NEOPREDMETENIH SREDSTEV	19.190	8.530
2	NEPREMIČNINE	0	0
3	POPRAVEK VREDNOSTI NEPREMIČNIN	0	0
4	OPREMA IN DRUGA OPREDMETENA OSNOVNA SREDSTVA	7.207	7.207
5	POPRAVEK VREDNOSTI OPREME IN DRUGIH OPREDMETENIH OSNOVNIH SREDSTEV	4.959	3.374
6	DOLGOROČNE FINANČNE NALOŽBE	0	0
7	DOLGOROČNO DANA POSOJILA IN DEPOZITI	4.851.824	4.561.278
8	DOLGOROČNE TERJATVE IZ POSLOVANJA	3.111	3.111
9	TERJATVE ZA SREDSTVA DANA V UPRAVLJANJE	0	0
	B) KRATKOROČNA SREDSTVA; RAZEN ZALOG IN AKTIVNE ČASOVNE RAZMEJITVE	3.552.155	3.838.507
10	DENARNA SREDSTVA V BLAGAJNI IN TAKOJ UNOVČLJIVE VREDNOSTNICE	0	0
11	DOBROIMETJE PRI BANKAH IN DRUGIH FINANČNIH USTANOVAH	1.919.919	2.503.396
12	KRATKOROČNE TERJATVE DO KUPCEV	0	92
13	DANI PREDUJMI IN VARŠČINE	0	0
14	KRATKOROČNE TERJATVE DO UPORABNIKOV ENOTNEGA KONTNEGA NAČRTA	29.484	31.835
15	KRATKOROČNE FINANČNE NALOŽBE	1.584.905	1.287.705
16	KRATKOROČNE TERJATVE IZ FINANCIRANJA	3.221	2.400
17	DRUGE KRATKOROČNE TERJATVE	0	0
18	NEPLAČANI ODHODKI	14.626	13.079
19	AKTIVNE ČASOVNE RAZMEJITVE	0	0
	C) ZALOGE	0	0
30	OBRAČUN NABAVE MATERIALA	0	0
31	ZALOGE MATERIALA	0	0
32	ZALOGE DROBNEGA INVENTARJA IN EMBALAŽE	0	0
33	NEDOKONČANA PROIZVODNJA IN STORITVE	0	0
34	PROIZVODI	0	0
35	OBRAČUN NABAVE BLAGA	0	0
36	ZALOGE BLAGA	0	0
37	DRUGE ZALOGE	0	0
	I. AKTIVA SKUPAJ	8.419.450	8.421.501

KONTO	NAZIV SKUPINE KONTOV	Znesek v EUR	
		Leto 2021	Leto 2020
99	AKTIVNI KONTI IZVENBILANČNE EVIDENCE	0	0
	D) KRATKOROČNE OBVEZNOSTI IN PASIVNE ČASOVNE RAZMEJITVE	47.331	47.406
20	KRATKOROČNE OBVEZNOSTI ZA PREJETE PREDUJME IN VARŠČINE	0	0
21	KRATKOROČNE OBVEZNOSTI DO ZAPOSLENIH	9.623	10.208
22	KRATKOROČNE OBVEZNOSTI DO DOBAVITELJEV	3.231	862
23	DRUGE KRATKOROČNE OBVEZNOSTI IZ POSLOVANJA	1.405	1.488
24	KRATKOROČNE OBVEZNOSTI DO UPORABNIKOV ENOTNEGA KONTNEGA NAČRTA	621	521
25	KRATKOROČNO OBVEZNOSTI DO FINANCERJEV	0	0
26	KRATKOROČNE OBVEZNOSTI IZ FINANCIRANJA	0	0
28	NEPLAČANI PRIHODKI	32.451	34.327
29	PASIVNE ČASOVNE RAZMEJITVE	0	0
	E) LASTNI VIRI IN DOLGOROČNE OBVEZNOSTI	8.372.119	8.374.095
90	SPLOŠNI SKLAD	0	0
91	REZERVNI SKLAD	200.000	200.000
92	DOLGOROČNE PASIVNE ČASOVNE RAZMEJITVE	0	0
93	DOLGOROČNE REZERVACIJE	0	0
940	SKLAD NAMENSKEGA PREMOŽENJA V JAVNIH SKLADIH	8.755.595	8.912.432
9410	SKLAD PREMOŽENJA V DRUGIH PRAVNIH OSEBAH JAVNEGA PRAVA, KI JE V NJIHOVI LASTI, ZA NEOPREDMETENA SREDSTVA IN OPREDMETENA OSNOVNA	0	0
9411	SKLAD PREMOŽENJA V DRUGIH PRAVNIH OSEBAH JAVNEGA PRAVA, KI JE V NJIHOVI LASTI, ZA FINANČNE NALOŽBE	0	0
9412	PRESEŽEK PRIHODKOV NAD ODHODKI	0	0
9413	PRESEŽEK ODHODKOV NAD PRIHODKI	583.476	738.689
96	DOLGOROČNE FINANČNE OBVEZNOSTI	0	0
97	DRUGE DOLGOROČNE OBVEZNOSTI	0	352
980	OBVEZNOSTI ZA NEOPREDMETENA SREDSTVA IN OPREDMETENA OSNOVNA SREDSTVA	0	0
981	OBVEZNOSTI ZA DOLGOROČNE FINANČNE NALOŽBE	0	0
985	PRESEŽEK PRIHODKOV NAD ODHODKI	0	0
986	PRESEŽEK ODHODKOV NAD PRIHODKI	0	0
	I. PASIVA SKUPAJ	8.419.450	8.421.501
99	PASIVNI KONTI IZVENBILANČNE EVIDENCE	0	0

4.2 Izkaz prihodkov in odhodkov

KONTO	NAZIV KONTA	REALIZACIJA 2021 V EUR	REALIZACIJA 2020 V EUR	FINANČNI NAČRT 2021 V EUR	REALIZACIJA 2021/ FINANČNI NAČRT 2021	REALIZACIJA 2021/ REALIZACIJA 2020
1	2	3	4	5	6	7
	I. SKUPAJ PRIHODKI (70+71+72+73+74)	204.660,78	103.259,46	216.072,00	95%	198%
	TEKOČI PRIHODKI	204.660,78	103.259,46	216.072,00	95%	198%
70	DAVČNI PRIHODKI	0	0	0		
71	NEDAVČNI PRIHODKI (710+711+712+713+714)	36.877,77	24.713,81	25.500,00	145%	149%
710	UDELEŽBA NA DOBIČKU IN DOHODKI OD PREMOŽENJA	616,49	1.676,98	500,00	123%	
7100	Udeležba na dobičku javnih podjetij in javnih fin.institucij					
7101	Prihodki od udeležbe na dobičku drugih podj.in fin.institucij					
7102	Prihodki od obresti	616,49	1.676,98	500,00	123%	37%
7103	Prihodki od premoženja	0	0	0		
711	TAKSE IN PRISTOJBINE	0	0	0		
712	DENARNE KAZNI	0	0	0		
713	PRIHODKI OD PRODAJE BLAGA IN STORITEV	0	0	0		
714	DRUGI NEDAVČNI PRIHODKI	36.261,28	23.036,83	25.000,00	145%	157%
7140	Drugi prostovoljni prispevki za socialno varnost	0	0	0		
7141	Drugi nedavčni prihodki (preplač.- str. unovč.a garancij, zav. premije)	36.261,28	23.036,83	25.000,00	145%	157%
71419	Zmanjšanje rezerve					
72	KAPITALSKI PRIHODKI	0	0	0		
73	PREJETE DONACIJE	0	0	0		
74	TRANSFERNI PRIHODKI	167.783,01	78.545,65	190.572,00	88%	214%
740	TRANSFERNI PRIHODKI IZ DRUGIH JAVNOFINANČNIH INSTITUCIJ	167.783,01	78.545,65	190.572,00	88%	214%
7400	Prejeta sredstva iz državnega proračuna	5.409,91	1.223,71	3.700,00	146%	442%
7401	Prejeta sredstva iz proračuna lokalnih skupnosti	162.373,10	77.321,94	186.872,00	87%	210%
7402	Prejeta sredstva iz skladov socialnega zavarovanja	0	0	0		
7403	Prejeta sredstva iz drugih javnih skladov	0	0	0		
	II. SKUPAJ ODHODKI (40+41+42+43)	200.391,32	189.162,88	215.572,00	93%	106%
40	TEKOČI ODHODKI (400+401+402+403+404+409)	200.391,32	184.319,44	215.572,00	93%	109%
400	PLAČE IN DRUGI IZDATKI ZAPOSLENIM	122.651,91	116.038,18	133.150,00	92%	106%
4000	Plače	111.819,61	107.256,61	0,00		104%
4001	Regres za LD	4.200,00	3.817,03	0,00		110%
4002	Povračila in nadomestila	4.946,06	4.962,54	0,00		100%
4003	Sredstva za RDU	1.686,24				

KONTO	NAZIV KONTA	REALIZACIJA 2021 V EUR	REALIZACIJA 2020 V EUR	FINANČNI NAČRT 2021 V EUR	REALIZACIJA 2021/ FINANČNI NAČRT 2021	REALIZACIJA 2021/ REALIZACIJA 2020
401	PRISPEVKI DELODAJALCEV ZA SOC.VARNOST	19.253,91	19.091,35	22.550,00	85%	101%
402	IZDATKI ZA BLAGO IN STORITVE	58.485,50	49.189,91	59.872,00	98%	119%
4020	Pisarniški splošni material in storitve (objava razpisov, literatura, reprezentanca)	8.131,13	8.680,08	8.700,00	93%	94%
4022	Energija, voda in komunikacije	1.022,68	27,87	600,00	170%	3669%
4024	Izdatki za službena potovanja	177,41	149,94	250	71%	118%
4024	Stroški prevoza in kilometrina	0	0	0		
4026	Poslovne najemnine in zakupnine	9.946,60	8.922,99	11.260,00	88%	111%
4029	Drugi operativni odhodki (sejnine, odvetniške storitve. sodni stroški, stroški plačilnega prometa, strokovno izobraževanje, str.zunanjih sodelavcev, zav. premije)	39.207,68	31.717,61	39.062,00	100%	124%
4025	Tekoče vzdrževanje	0,00	320,61	0,00		
403	PLAČILA DOMAČIH OBRESTI	0	0	0		
404	PLAČILA OBRESTI V TUJINO	0	0	0		
409	REZERVE	0	0	0		
41	TEKOČI TRANSFERI (410+411+412+413+414)	0,00	0,00	0,00		
410	SUBVENCIJE	0	0	0		
411	TRANSFERI POSAMEZNIKOM IN GOSPODINSTVOM	0	0	0		
412	TRANSFERI NEPROFIT.ORGANIZACIJ.IN USTANOVAM	0	0	0		
413	DRUGI TEKOČI DOMAČI TRANSFERI	0	0	0		
4130	Drugi tekoči transferi občinam	0	0	0		
4132	Tekoči transferi v javne sklade	0	0	0		
414	TEKOČI TRANSFERI V TUJINO	0	0	0		
42	INVESTICIJSKI ODHODKI	0,00	4.843,44	0,00		
4202	Nakup opreme	0	3745,44	0,00		
4207	Nakup nematerialnega premoženja	0,00	1.098,00	0,00		
43	INVESTICIJSKI TRANSFERI	0	0	0		
	III. PRESEŽEK (PRIMANJKLJAJ) PRIHODKOV NAD ODHODKI (I.-II.)	4.269,46	-85.903,42	500,00	854%	-5%

4.3 Izkaz računa finančnih terjatev in naložb

KONTO	NAZIV KONTA	REALIZACIJA 2021 V EUR	REALIZACIJA 2020 V EUR	FINANČNI NAČRT 2021 V EUR	REALIZACIJA 2021/ FINANČNI NAČRT 2021	REALIZACIJA 2021/ REALIZACIJA 2020
1	2	3	4	5	6	7
75	IV. PREJETA VRAČILA DANIH POSOJIL IN PRODAJA KAPITALSKIH DELEŽEV (750+751+752)	1.188.049,28	996.913,96	1.010.000,00	118%	119%
750	PREJETA VRAČILA DANIH POSOJIL	1.188.049,28	996.913,96	1.010.000,00	118%	119%
7500	Prejeta vrač.danih posojil-od posameznikov	452.929,19	360.477,52	440.000,00	103%	126%
7501	Prejeta vrač.danih posojil-od javnih skladov	0	0	0		
7502	Prejeta vrač.danih posojil-od javnih podjetij	0	0	0		
7503	Prejeta vrač.danih posojil-od finanč.institucij	0	0	0		
7504	Prejeta vrač.danih posojil-od privat.podjetij	735.120,09	636.436,44	570.000,00	129%	116%
7505	Prejeta vrač.danih posojil-od drugih ravni države	0	0	0		
7506	Prejeta vrač.danih posojil iz tujine	0	0	0		
7507	Prejeta vrač.danih posojil državnemu proračunu	0	0	0		
751	PRODAJA KAPITALSKIH DELEŽEV	0	0	0		
752	KUPNINE IZ NASLOVA PRIVATIZACIJE	0	0	0		
44	V. DANA POSOJILA IN POVEČANJE KAPITALSKIH DELEŽEV (440+441+442)	1.775.795,00	1.649.700,00	1.400.000,00	127%	108%
440	DANA POSOJILA	1.775.795,00	1.649.700,00	1.400.000,00	127%	108%
4400	Dana posojila posameznikom	858.500,00	587.800,00	550.000,00	156%	146%
	Dana posojila posameznikom -za infrastrukturo v obrt. conah	0	0	0		
4401	Dana posojila javnim skladom	0	0	0		
4402	Dana posojila javnim podjetjem	0	0	0		
4403	Dana posojila finančnim institucijam	0	0	0		
4404	Dana posojila privatnim podjetjem	917.295,00	1.061.900,00	850.000,00	108%	86%
	Dana posojila privatnim podjetjem-za infrastrukturo v obrt. conah	0	0	0		
4405	Dana posojila drugim ravnem države	0	0	0		
4406	Dana posojila v tujino	0	0	0		
4407	Dana posojila državnemu proračunu	0	0	0		
441	POVEČANJE KAPITALSKIH DELEŽEV	0	0	0		
442	PORABA SREDSTEV KUPNIN IZ NASL.PRIVATIZ.	0	0	0		
	VI. PREJETA MINUS DANA POSOJILA IN SPREMEMBE KAPITALSKIH DELEŽEV (IV.- V.)	-587.745,72	-652.786,04	-390.000,00	151%	90%

4.4 Izkaz računa financiranja

KONTO	NAZIV KONTA	REALIZACIJA 2021 V EUR	REALIZACIJA 2020 V EUR	FINANČNI NAČRT 2021 V EUR	REALIZACIJA 2021/ FINANČNI NAČRT 2021	REALIZACIJA 2021/ REALIZACIJA 2020
1	2	3	4	5	6	7
50	VII. ZADOLŽEVANJE (500+501)	0,00	0,00	0,00		
500	DOMAČE ZADOLŽEVANJE	0	0	0		
501	ZADOLŽEVANJE V TUJINI	0	0	0		
55	VIII. ODPLAČILA DOLGA(550+551)	0	0	0		
550	ODPLAČILA DOMAČEGA DOLGA	0	0	0		
551	ODPLAČILA DOLGA V TUJINO	0	0	0		
	IX. NETO ZADOLŽEVANJE (VII.-VIII.)	0	0	0		
	X. POVEČANJE SREDSTEV NA RAČUNIH (I.+IV.+VII.-II.-V.-VIII.)	-583.476,26	-738.689,46	-389.500,00	150%	79%