

LETNO POROČILO 2020

Javni zavod za gasilsko in
reševalno dejavnost
Gasilska enota Nova Gorica



Nova Gorica
januar 2021

Vsebina

1	RAČUNOVODSKO POROČILO	5
1.1	Bilanca stanja na dan 31.12.2020.....	5
1.2	Izkaz prihodkov in odhodkov določenih uporabnikov	7
1.3	Izkaz prihodkov in odhodkov določenih uporabnikov po vrstah dejavnosti	8
1.4	Izkaz prihodkov in odhodkov določenih uporabnikov po načelu denarnega toka.....	9
1.5	Izkaz računanja financiranja določenih uporabnikov	11
1.6	Izkaz računa finančnih terjatev in naložb določenih uporabnikov.....	12
1.7	Stanje in gibanje neopredmetenih sredstev in opredmetenih osnovnih sredstev	13
1.8	Stanje in gibanje dolgoročnih finančnih naložb in posojil	14
1.9	Pojasnilo k računovodskim izkazom	16
1.9.1	Dodatna pojasnila postavk v bilanci stanja	16
1.9.2	Pojasnila prihodkov in odhodkov	24
1.9.3	Ostala računovodska pojasnila	28
1.10	Izjava o oceni notranjega nadzora javnih financ	30
2	POSLOVNO POROČILO.....	33
2.1	Zakonske in druge pravne podlage	33
2.2	Dolgoročni cilji ter kratkoročni cilji za leto 2020	33
2.3	Ocena uspeha pri doseganju zastavljeni ciljev	34
2.3.1	Operativna dejavnost	35
2.3.2	Potapljaška enota GENG.....	50
2.3.3	Enota za reševanje iz višin in globin GENG.....	52
2.3.4	Preventivna dejavnost.....	53
2.3.5	Prevozi pitne vode	54
2.3.6	Kadri.....	56
2.3.7	Usposabljanje	58
2.3.8	Zagotavljanje prostorskih in materialnih pogojev dela	61
2.3.9	Sodelovanje z javnostjo	62
2.3.10	Ukrepi v Gasilski enoti vezani na Covid-19.....	62
2.4	EU Projekt Interreg Slo – IT	63
2.5	Finančno poročilo	66
2.5.1	Primerjava rezultatov prihodkov v letu 2020 s finančnim načrtom.....	66
2.5.2	Primerjava rezultatov odhodkov v letu 2020 s finančnim načrtom	67
2.5.3	Poslovni izid tekočega poslovanja (prihodki – odhodki)	69
2.5.4	Dovoljen obseg sredstev za izplačilo delovne uspešnosti iz naslove prodaje blaga in storitev na trgu	70
2.5.5	Primerjava rezultata poslovanja leta 2020 s preteklim letom	70

OSNOVNI PODATKI ZAVODA

Polni naziv zavoda:	Javni zavod za gasilsko in reševalno dejavnost Gasilska enota Nova Gorica
Skrajšani naziv zavoda:	Gasilska enota Nova Gorica (GENG)
Sedež javnega zavoda:	Sedejeva ulica 9, 5000 Nova Gorica
Telefon:	+386 (05) 30-23-249
Telefax:	+386 (05) 33-31-163
Matična številka:	5518741
Davčna številka:	SI92367151
Šifra dejavnosti:	84.250 Zaščita in reševanje pri požarih in nesrečah
IBAN:	SI56 0128 4603 0194 867
Spletna stran:	www.geng.si
Mail:	info@geng.si
Direktor zavoda:	Aleš Markočič (mandat 1.7.2019 – 30.6.2023)
Poveljnik zavoda:	Simon Vendramin (mandat 1.1.2020 – 31.12.2023)
Člani sveta zavoda:	David Špacapan, predsednik (MONG) Gregor Špacapan (MONG) Ljubka Čargo (MONG) Marko Bucik (Občina Kanal ob Soči) Rajko Lasič (Občina Renče – Vogrsko) Joško Zamar (Občina Brda) Andrej Šekli (Občina Miren – Kostanjevica) Klvdij Lasič (Občina Šempeter - Vrtojba) Mojca Oberdank (URSZR – izpostava Nova Gorica) Matjaž Marušič (zaposlen v zavodu) Evgen Milost (zaposlen v zavodu)

Ustanoviteljice: Mestna občina Nova Gorica, občina Brda, Kanal ob Soči, Šempeter – Vrtojba, Miren – Kostanjevica ter občina Renče – Vogrsko.

Uvod

Skozi letno poročilo za leto 2020 prikazujemo ključne dosežene rezultate na področju operativnega dela oziroma izvajanja javne gasilske službe Javnega zavoda za gasilsko in reševalno dejavnost – Gasilska enota Nova Gorica (v nadaljevanju GENG) ter poslovanja na finančnem področju. V poročilo posebno pozornost namenjamo tudi poročilu doseženim rezultatom na področju tržne dejavnosti, ki jo izvajamo v skladu z veljavno zakonodajo, internimi akti ter časovno zmožnostjo, da ni zmanjšanja osnovna dejavnost – izvajanje javne gasilske službe.

Osnovna dejavnost zavoda je izvajanje javne gasilske službe in prav tej nalogi je namenjena posebna pozornost v tem poročilu. Intervencije so prikazane na natančen način tako na celotnem področju delovanja zavoda kot tudi po posameznih občinah ustanoviteljicah, ki so Mestna občina Nova Gorica, občina Brda, Kanal, Renče – Vogrsko, Miren – Kostanjevica ter občine Šempeter – Vrtojba. V letu 2020 beležimo prvič preko 500 intervencij in sicer kar 506 intervencij različnih vrst, kar je 46 intervencij več kot leta 2019. Delno lahko temu porastu pripisujemo manjšim intervencijam vezanih na epidemijo Covid-19, na drugi strani pa upad intervencij v cestnem prometu iz istega razloga (epidemija – omejitev gibanja).

Leto 2020 je prineslo podpis pogodbe za nakup gasilske avto lestve v višini 730.000,00 €, kar je največja investicija v 30 letnem delovanju zavoda. Za to investicijo smo pridobili 263.000,00 € iz razpisa URSZR, 250.000,00 € bodo zagotovile občine ustanoviteljice, ostala sredstva bo zagotovil zavoda sam iz investicijskih sredstev. Decembra smo prevzeli nov reševalni čoln v vrednosti dobrih 52.000,00 €, kar je največja investicija v letu 2020.

Redno v skladu s planom smo izvajali aktivnosti v sklopi EU projekta INTERREG SLO – IT, s projektom CROSSIT SAFER. Izvedli smo potrebna izobraževanja ter nabavili načrtovano opremo za leto 2020 (kontejner za vodenje večjih intervencij). Cilj projekta, ki se bo zaključil leta 2021, bo prispeval k okrepljenemu sodelovanju institucij civilne zaščite, k večji usklajenosti ukrepanja v primeru naravnih nesreč ter k izboljšani usposobljenosti in opremljenosti enot civilnih zaščit.

Usposabljanje in izobraževanje letos ni bilo izvedeno v okviru planiranega, to pa ne zaradi naše krivde, ampak zaradi omejitev, ki so bile sprejete s strani države – epidemija Covid 19.

Prav zaradi epidemije smo morali skozi leto 2020 reorganizirati tako delo gasilske preventive kot tudi delo našega servisa gasilnih aparatov ter hidrantnega omrežja. V preteklem letu smo pod naše okrilje pridobili še drugo goriško podjetje za upravljanje in vzdrževanje objektov – Fertis d.o.o., kar nam je prineslo velik dvig servisa gasilnih aparatov. V letu 2020 smo za novo stranko dokončno uredili servis v skladu z našimi merili, celoletno število servisiranja pa je ostalo na nivoju iz leta 2019. Prav tako smo redno in strokovno izvajali prevoze pitne vode.

Skladno z veljavnimi predpisi in sprejetim Programom dela s finančnim načrtom za leto 2020, je Letno poročilo Javnega zavoda za gasilsko in reševalno dejavnost – Gasilska enota Nova Gorica za leto 2020 enoten dokument, ki je sestavljen iz računovodskega in poslovnega dela.

1 RAČUNOVODSKO POROČILO

1.1 Bilanca stanja na dan 31.12.2020

NAZIV	ZNESEK (€)	
	Tekoče leto	Predhodno leto
SREDSTVA		
A) DOLGOROČNA SREDSTVA IN SREDSTVA V UPRAVLJANJU	951.106	1.031.051
NEOPREDMETENA SREDSTVA IN DOLGOROČNE AKTIVNE ČASOVNE RAZMEJITVE	26.648	26.949
POPRAVEK VREDNOSTI NEOPREDMETENIH SREDSTEV	21.152	19.544
NEPREMIČNINE	330.684	330.684
POPRAVEK VREDNOSTI NEPREMIČNIN	0	0
OPREMA IN DRUGA OPREDMETENA OSNOVNA SREDSTVA	4.771.532	4.657.602
POPRAVEK VREDNOSTI OPREME IN DRUGIH OPREDMETENIH OSNOVNIH SREDSTEV	4.156.606	3.964.640
DOLGOROČNE FINANČNE NALOŽBE	0	0
DOLGOROČNO DANA POSOJILA IN DEPOZITI	0	0
DOLGOROČNE TERJATVE IZ POSLOVANJA	0	0
TERJATVE ZA SREDSTVA DANA V UPRAVLJANJE	0	0
B) KRATKOROČNA SREDSTVA; RAZEN ZALOG IN AKTIVNE ČASOVNE RAZMEJITVE	891.316	665.999
DENARNA SREDSTVA V BLAGAJNI IN TAKOJ UNOVČLJIVE VREDNOSTNICE	515	515
DOBROMETJE PRI BANKAH IN DRUGIH FINANČNIH USTANOVAH	484.184	333.453
KRATKOROČNE TERJATVE DO KUPCEV	20.533	23.693
DANI PREDUJMI IN VARŠČINE	194	35
KRATKOROČNE TERJATVE DO UPORABNIKOV ENOTNEGA KONTNEGA NAČRTA	100.779	57.008
KRATKOROČNE FINANČNE NALOŽBE	250.004	250.000
KRATKOROČNE TERJATVE IZ FINANCIRANJA	0	0
DRUGE KRATKOROČNE TERJATVE	27.090	1.218
NEPLAČANI ODHODKI	0	0
AKTIVNE ČASOVNE RAZMEJITVE	8.017	77
C) ZALOGE	0	0
OBRAČUN NABAVE MATERIALA	0	0
ZALOGE MATERIALA	0	0
ZALOGE DROBNEGA INVENTARJA IN EMBALAŽE	0	0
NEDOKONČANA PROIZVODNJA IN STORITVE	0	0
PROIZVODI	0	0
OBRAČUN NABAVE BLAGA	0	0
ZALOGE BLAGA	0	0
DRUGE ZALOGE	0	0
I. AKTIVA SKUPAJ	1.842.422	1.697.050
AKTIVNI KONTI IZVENBILANČNE EVIDENCE	0	0
OBVEZNOSTI DO VIROV SREDSTEV		
D) KRATKOROČNE OBVEZNOSTI IN PASIVNE ČASOVNE RAZMEJITVE	381.398	188.213
KRATKOROČNE OBVEZNOSTI ZA PREJETE PREDUJME IN VARŠČINE	94	114
KRATKOROČNE OBVEZNOSTI DO ZAPOSLENIH	148.137	105.916
KRATKOROČNE OBVEZNOSTI DO DOBAVITELJEV	81.093	18.641
DRUGE KRATKOROČNE OBVEZNOSTI IZ POSLOVANJA	48.526	27.943
KRATKOROČNE OBVEZNOSTI DO UPORABNIKOV ENOTNEGA KONTNEGA NAČRTA	272	599
KRATKOROČNE OBVEZNOSTI DO FINANCERJEV	0	0
KRATKOROČNE OBVEZNOSTI IZ FINANCIRANJA	0	0
NEPLAČANI PRIHODKI	0	0
PASIVNE ČASOVNE RAZMEJITVE	103.276	35.000

E) LASTNI VIRI IN DOLGOROČNE OBVEZNOSTI	1.461.024	1.508.837
SPLOŠNI SKLAD	0	0
REZERVNI SKLAD	0	0
DOLGOROČNE PASIVNE ČASOVNE RAZMEJITVE	0	0
DOLGOROČNE REZERVACIJE	0	0
SKLAD NAMENSKEGA PREMOŽENJA V JAVNIH SKLADIH	0	0
SKLAD PREMOŽENJA V DRUGIH PRAVNIH OSEBAH JAVNEGA PRAVA, KI JE V NJIHOVI LASTI, ZA NEOPREDMETENA SREDSTVA IN OPREDMETENA OSNOVNA SREDSTVA	0	0
SKLAD PREMOŽENJA V DRUGIH PRAVNIH OSEBAH JAVNEGA PRAVA, KI JE V NJIHOVI LASTI, ZA FINANČNE NALOŽBE	0	0
PRESEŽEK PRIHODKOV NAD ODHODKI	0	0
PRESEŽEK ODHODKOV NAD PRIHODKI	0	0
DOLGOROČNE FINANČNE OBVEZNOSTI	0	0
DRUGE DOLGOROČNE OBVEZNOSTI	0	0
OBVEZNOSTI ZA NEOPREDMETENA SREDSTVA IN OPREDMETENA OSNOVNA SREDSTVA	1.093.232	1.170.230
OBVEZNOSTI ZA DOLGOROČNE FINANČNE NALOŽBE	0	0
PRESEŽEK PRIHODKOV NAD ODHODKI	367.792	338.607
PRESEŽEK ODHODKOV NAD PRIHODKI	0	0
I. PASIVA SKUPAJ	1.842.422	1.697.050
PASIVNI KONTI IZVENBILANČNE EVIDENCE	0	0

1.2 Izkaz prihodkov in odhodkov določenih uporabnikov od 1.1.2020 do 31.12.2020

NAZIV PODSKUPINE KONTOV	ZNESEK (€)	
	Tekoče leto	Predhodno leto
A) PRIHODKI OD POSLOVANJA	1.905.734	1.759.167
PRIHODKI OD PRODAJE PROIZVODOV IN STORITEV	1.905.734	1.759.167
POVEČANJE VREDNOSTI ZALOG PROIZVODOV IN NEDOKONČANE PROIZVODNJE	0	0
ZMANJŠANJE VREDNOSTI ZALOG PROIZVODOV IN NEDOKONČANE PROIZVODNJE	0	0
PRIHODKI OD PRODAJE BLAGA IN MATERIALA	0	0
B) FINANČNI PRIHODKI	4	23
C) DRUGI PRIHODKI	225	2.003
Č) PREVREDNOTOVALNI POSLOVNI PRIHODKI	1.809	0
PRIHODKI OD PRODAJE OSNOVNIH SREDSTEV	0	0
DRUGI PREVREDNOTOVALNI POSLOVNI PRIHODKI	1.809	0
D) CELOTNI PRIHODKI	1.907.772	1.761.193
E) STROŠKI BLAGA, MATERIALA IN STORITEV	247.731	242.626
NABAVNA VREDNOST PRODANEGA MATERIALA IN BLAGA	0	0
STROŠKI MATERIALA	138.902	123.916
STROŠKI STORITEV	108.829	118.710
F) STROŠKI DELA	1.611.696	1.422.641
PLAČE IN NADOMESTILA PLAČ	1.229.224	1.066.774
PRISPEVKI ZA SOCIALNO VARNOST DELODAJALCEV	267.668	236.601
DRUGI STROŠKI DELA	114.804	119.266
G) AMORTIZACIJA	6.048	6.039
H) REZERVACIJE	0	0
J) DRUGI STROŠKI	0	0
K) FINANČNI ODHODKI	0	0
L) DRUGI ODHODKI	216	3.995
M) PREVREDNOTOVALNI POSLOVNI ODHODKI	444	0
ODHODKI OD PRODAJE OSNOVNIH SREDSTEV	0	0
OSTALI PREVREDNOTOVALNI POSLOVNI ODHODKI	0	0
N) CELOTNI ODHODKI	1.866.135	1.675.301
O) PRESEŽEK PRIHODKOV	41.637	85.892
P) PRESEŽEK ODHODKOV	0	0
Davek od dohodka pravnih oseb	303	0
Presežek prihodkov obračunskega obdobja z upoštevanjem davka od dohodka	41.334	85.892
Presežek odhodkov obračunskega obdobja z upoštevanjem davka od dohodka	0	0
Presežek prihodkov iz prejšnjih let, namenjen pokritju odhodkov obračunskega obdobja	0	0
Povprečno število zaposlenih na podlagi delovnih ur v obračunskem obdobju (celo število)	40	39
Število mesecev poslovanja	12	12

1.3 Izkaz prihodkov in odhodkov določenih uporabnikov po vrstah dejavnosti od 1.1.2020 do 31.12.2020

NAZIV	ZNESEK	
	Prihodki in odhodki za izvajanje javne službe	Prihodki in odhodki od prodaje blaga in storitev na trgu
A) PRIHODKI OD POSLOVANJA	1.748.174	157.560
PRIHODKI OD PRODAJE PROIZVODOV IN STORITEV	1.748.174	157.560
POVEČANJE VREDNOSTI ZALOG PROIZVODOV IN NEDOKONČANE PROIZVODNJE	0	0
ZMANJŠANJE VREDNOSTI ZALOG PROIZVODOV IN NEDOKONČANE PROIZVODNJE	0	0
PRIHODKI OD PRODAJE BLAGA IN MATERIALA	0	0
B) FINANČNI PRIHODKI	4	0
C) DRUGI PRIHODKI	225	0
Č) PREVREDNOTOVALNI POSLOVNI PRIHODKI	1.809	0
PRIHODKI OD PRODAJE OSNOVNIH SREDSTEV	1.809	0
DRUGI PREVREDNOTOVALNI POSLOVNI PRIHODKI	0	0
D) CELOTNI PRIHODKI	1.750.212	157.560
E) STROŠKI BLAGA, MATERIALA IN STORITEV	212.653	35.078
NABAVNA VREDNOST PRODANEGA MATERIALA IN BLAGA	0	0
STROŠKI MATERIALA	106.675	32.227
STROŠKI STORITEV	105.978	2.851
F) STROŠKI DELA	1.537.105	74.591
PLAČE IN NADOMESTILA PLAČ	1.167.192	62.032
PRISPEVKI ZA SOCIALNO VARNOST DELODAJALCEV	257.681	9.987
DRUGI STROŠKI DELA	112.232	2.572
G) AMORTIZACIJA	0	6.048
H) REZERVACIJE	0	0
J) DRUGI STROŠKI	0	0
K) FINANČNI ODHODKI	0	0
L) DRUGI ODHODKI	0	216
M) PREVREDNOTOVALNI POSLOVNI ODHODKI	444	0
ODHODKI OD PRODAJE OSNOVNIH SREDSTEV	0	0
OSTALI PREVREDNOTOVALNI POSLOVNI ODHODKI	444	0
N) CELOTNI ODHODKI	1.750.202	115.933
O) PRESEŽEK PRIHODKOV	10	41.627
P) PRESEŽEK ODHODKOV	0	0
Davek od dohodka pravnih oseb	0	303
Presežek prihodkov obračunskega obdobja z upoštevanjem davka od dohodka	10	41.324
Presežek odhodkov obračunskega obdobja z upoštevanjem davka od dohodka	0	0
Presežek prihodkov iz prejšnjih let , namenjen pokritju odhodkov obračunskega obdobja	0	0

1.4 Izkaz prihodkov in odhodkov določenih uporabnikov po načelu denarnega toka od 1.1.2020 do 31.12.2020

NAZIV KONTA	ZNESEK	
	Tekoče leto	Predhodno leto
I. SKUPAJ PRIHODKI	2.074.644	1.943.648
1. PRIHODKI ZA IZVAJANJE JAVNE SLUŽBE	1.921.364	1.780.638
A. Prihodki iz sredstev javnih financ	1.899.034	1.778.653
a. Prejeta sredstva iz državnega proračuna	188.254	110.902
Prejeta sredstva iz državnega proračuna za tekočo porabo	94.666	24.425
Prejeta sredstva iz državnega proračuna za investicije	93.588	86.477
b. Prejeta sredstva iz občinskih proračunov	1.710.780	1.667.751
Prejeta sredstva iz občinskih proračunov za tekočo porabo	1.596.688	1.560.403
Prejeta sredstva iz občinskih proračunov za investicije	114.092	107.348
c. Prejeta sredstva iz skladov socialnega zavarovanja	0	0
Prejeta sredstva iz skladov socialnega zavarovanja za tekočo porabo	0	0
Prejeta sredstva iz skladov socialnega zavarovanja za investicije	0	0
d. Prejeta sredstva iz javnih skladov in agencij	0	0
Prejeta sredstva iz javnih skladov za tekočo porabo	0	0
Prejeta sredstva iz javnih skladov za investicije	0	0
Prejeta sredstva iz javnih agencij za tekočo porabo	0	0
Prejeta sredstva iz javnih agencij za investicije	0	0
e. Prejeta sredstva iz proračunov iz naslova tujih donacij	0	0
f. Prejeta sredstva iz državnega proračuna iz sredstev proračuna Evropske unije	0	0
B) Drugi prihodki za izvajanje dejavnosti javne službe	22.330	1.985
Prihodki od prodaje blaga in storitev iz naslova izvajanja javne službe	0	0
Prejete obresti	4	23
Prihodki od udeležbe na dobičku in dividend ter presežkov prihodkov nad odhodki	0	0
Drugi tekoči prihodki iz naslova izvajanja javne službe	1.807	1.962
Kapitalski prihodki	0	0
Prejete donacije iz domačih virov	0	0
Prejete donacije iz tujine	0	0
Donacije za odpravo posledic naravnih nesreč	0	0
Ostala prejeta sredstva iz proračuna Evropske unije	20.519	0
Prejeta sredstva od drugih evropskih institucij	0	0
2. PRIHODKI OD PRODAJE BLAGA IN STORITEV NA TRGU	153.280	163.010
Prihodki od prodaje blaga in storitev na trgu	153.280	163.010
Prejete obresti	0	0
Prihodki od najemnin, zakupnin in drugi prihodki od premoženja	0	0
Prihodki od udeležbe na dobičku in dividend ter presežkov prihodkov nad odhodki	0	0
Drugi tekoči prihodki, ki ne izhajajo iz izvajanja javne službe	0	0

II. SKUPAJ ODHODKI	1.923.175	2.116.953
1. ODHODKI ZA IZVAJANJE JAVNE SLUŽBE	1.813.650	2.003.726
A. Plače in drugi izdatki zaposlenim	1.220.955	1.101.244
Plače in dodatki	1.095.288	969.488
Regres za letni dopust	36.161	34.510
Povračila in nadomestila	59.282	56.669
Sredstva za delovno uspešnost	15.376	16.004
Sredstva za nadurno delo	14.155	15.417
Plače za delo nerezidentov po pogodbi	0	0
Drugi izdatki zaposlenim	693	9.156
B. Prispevki delodajalcev za socialno varnost	264.357	242.971
Prispevek za pokojninsko in invalidsko zavarovanje	162.211	153.351
Prispevek za zdravstveno zavarovanje	84.175	72.386
Prispevek za zaposlovanje	712	612
Prispevek za starševsko varstvo	1.187	1.021
Premije kolektivnega dodatnega pokojninskega zavarovanja, na podlagi ZKDPZJU	16.072	15.601
C. Izdatki za blago in storitve za izvajanje javne službe	219.983	204.817
Pisarniški in splošni material in storitve	79.010	48.582
Posebni material in storitve	3.910	1.078
Energija, voda, komunalne storitve in komunikacije	27.107	34.923
Prevozni stroški in storitve	37.378	47.799
Izdatki za službena potovanja	1.771	3.977
Tekoče vzdrževanje	19.858	12.601
Poslovne najemnine in zakupnine		
Kazni in odškodnine		
Davek na izplačane plače		
Drugi operativni odhodki	50.949	55.857
D. Plačila domačih obresti		
E. Plačila tujih obresti		
F. Subvencije		
G. Transferi posameznikom in gospodinjstvom		
H. Transferi neprofitnim organizacijam in ustanovam		
I. Drugi tekoči domači transferji		
J. Investicijski odhodki	108.355	454.694
Nakup zgradb in prostorov		
Nakup prevoznih sredstev	3.641	317.453
Nakup opreme	84.188	106.519
Nakup drugih osnovnih sredstev	20.526	30.722
Novogradnja, rekonstrukcija in adaptacije		
Investicijsko vzdrževanje in obnove		
Nakup zemljišč in naravnih bogastev		
Nakup nematerialnega premoženja		
Študije o izvedljivosti projektov, projektna dokumentacija, nadzor, investicijski inženiring		
Nakup blagovnih rezerv in intervencijskih zalog		
2. ODHODKI IZ NASLOVA PRODAJE BLAGA IN STORITEV NA TRGU	109.525	113.227
A. Plače in drugi izdatki zaposlenim iz naslova prodaje blaga in storitev na trgu	64.479	67.541
B. Prispevki delodajalcev za socialno varnost iz naslova prodaje blaga in storitev na trgu	9.967	10.466
C. Izdatki za blago in storitve iz naslova prodaje blaga in storitev na trgu	35.079	35.220
III/1 PRESEŽEK PRIHODKOV NAD ODHODKI	151.469	0
III/2 PRESEŽEK ODHODKOV NAD PRIHODKI	0	173.305

1.5 Izkaz računanja financiranja določenih uporabnikov od 1.1.2020 do 31.12.2020

NAZIV KONTA	ZNESEK (€)	
	Tekoče leto	Predhodno leto
VII. ZADOLŽEVANJE	0	0
Domače zadolževanje	0	0
Najeti krediti pri poslovnih bankah	0	0
Najeti krediti pri drugih finančnih institucijah	0	0
Najeti krediti pri državnem proračunu	0	0
Najeti krediti pri proračunih lokalnih skupnosti	0	0
Najeti krediti pri skladih socialnega zavarovanja	0	0
Najeti krediti pri drugih javnih skladih	0	0
Najeti krediti pri drugih domačih kreditodajalcih	0	0
Zadolževanje v tujini	0	0
VIII. ODPLAČILA DOLGA	0	0
Odplačila domačega dolga	0	0
Odplačila kreditov poslovnim bankam	0	0
Odplačila kreditov drugim finančnim institucijam	0	0
Odplačila kreditov državnemu proračunu	0	0
Odplačila kreditov proračunom lokalnih skupnosti	0	0
Odplačila kreditov skladom socialnega zavarovanja	0	0
Odplačila kreditov drugim javnim skladom	0	0
Odplačila kreditov drugim domačim kreditodajalcem	0	0
Odplačila dolga v tujino	0	0
IX/1 NETO ZADOLŽEVANJE	0	0
IX/2 NETO ODPLAČILO DOLGA	0	0
X/1 POVEČANJE SREDSTEV NA RAČUNIH	151.469	0
X/2 ZMANJŠANJE SREDSTEV NA RAČUNIH	0	173.305

1.6 Izkaz računa finančnih terjatev in naložb določenih uporabnikov od 1.1.2020 do 31.12.2020

NAZIV KONTA	ZNESEK	
	Tekoče leto	Predhodno leto
IV. PREJETA VRAČILA DANIH POSOJIL	0	0
Prejeta vračila danih posojil od posameznikov in zasebnikov	0	0
Prejeta vračila danih posojil od javnih skladov	0	0
Prejeta vračila danih posojil od javnih podjetij in družb, ki so v lasti države ali občin	0	0
Prejeta vračila danih posojil od finančnih institucij	0	0
Prejeta vračila danih posojil od privatnih podjetij	0	0
Prejeta vračila danih posojil od občin	0	0
Prejeta vračila danih posojil-iz tujine	0	0
Prejeta vračila danih posojil-državnemu proračunu	0	0
Prejeta vračila danih posojil od javnih agencij	0	0
Prejeta vračila plačanih poroštev	0	0
Prodaja kapitalskih deležev	0	0
V. DANA POSOJILA	0	0
Dana posojila posameznikom in zasebnikom	0	0
Dana posojila javnim skladom	0	0
Dana posojila javnim podjetjem in družbam, ki so v lasti države ali občin	0	0
Dana posojila finančnim institucijam	0	0
Dana posojila privatnim podjetjem	0	0
Dana posojila občinam	0	0
Dana posojila v tujino	0	0
Dana posojila državnemu proračunu	0	0
Dana posojila javnim agencijam	0	0
Plačila zapadlih poroštev	0	0
Povečanje kapitalskih deležev in naložb	0	0
VI/1 PREJETA MINUS DANA POSOJILA	0	0
VI/2 DANA MINUS PREJETA POSOJILA	0	0

1.8 Stanje in gibanje dolgoročnih finančnih naložb in posojil

VRSTA NALOŽB OZIROMA POSOJIL	ZNESEK									
	Znesek naložb in danih posojil (1.1.)	Znesek popravkov naložb in danih posojil (1.1.)	Znesek povečanja naložb in danih posojil	Znesek povečanj popravkov naložb in danih posojil	Znesek zmanjšanja naložb in danih posojil	Znesek zmanjšanja popravkov naložb in danih posojil	Znesek naložb in danih posojil (31.12.)	Znesek popravkov naložb in danih posojil (31.12.)	Knjigovodska vrednost naložb in danih posojil (31.12.)	Znesek odpisanih naložb in danih posojil
I. Dolgoročne finančne naložbe (801+806+813+814)	0	0	0	0	0	0	0	0	0	0
A. Naložbe v delnice (802+803+804+805)	0	0	0	0	0	0	0	0	0	0
1. Naložbe v delnice v javna podjetja	0	0	0	0	0	0	0	0	0	0
2. Naložbe v delnice v finančne institucije	0	0	0	0	0	0	0	0	0	0
3. Naložbe v delnice v privatna podjetja	0	0	0	0	0	0	0	0	0	0
4. Naložbe v delnice v tujini	0	0	0	0	0	0	0	0	0	0
B. Naložbe v deleže (807+808+809+810+811+812)	0	0	0	0	0	0	0	0	0	0
1. Naložbe v deleže v javna podjetja	0	0	0	0	0	0	0	0	0	0
2. Naložbe v deleže v finančne institucije	0	0	0	0	0	0	0	0	0	0
3. Naložbe v deleže v privatna podjetja	0	0	0	0	0	0	0	0	0	0
4. Naložbe v deleže državnih družb, ki imajo obliko d.d.	0	0	0	0	0	0	0	0	0	0
5. Naložbe v deleže državnih družb, ki imajo obliko d.o.o.	0	0	0	0	0	0	0	0	0	0
6. Naložbe v deleže v tujini	0	0	0	0	0	0	0	0	0	0
C. Naložbe v plemenite kovine, drage kamne, umetniška dela in podobno	0	0	0	0	0	0	0	0	0	0
D. Druge dolgoročne kapitalske naložbe (815+816+817+818)	0	0	0	0	0	0	0	0	0	0
1. Namensko premoženje, preneseno javnim skladom	0	0	0	0	0	0	0	0	0	0
2. Premoženje, preneseno v last drugim pravnim osebam javnega prava, ki imajo premoženje v svoji lasti	0	0	0	0	0	0	0	0	0	0
3. Druge dolgoročne kapitalske naložbe doma	0	0	0	0	0	0	0	0	0	0
4. Druge dolgoročne kapitalske naložbe v tujini	0	0	0	0	0	0	0	0	0	0

II. Dolgoročno dana posojila in depoziti (820+829+832+835)	0	0	0	0	0	0	0	0	0	0	0
A. Dolgoročno dana posojila (821+822+823+824+825+826+827+828)	0	0	0	0	0	0	0	0	0	0	0
1. Dolgoročno dana posojila posameznikom	0	0	0	0	0	0	0	0	0	0	0
2. Dolgoročno dana posojila javnim skladom	0	0	0	0	0	0	0	0	0	0	0
3. Dolgoročno dana posojila javnim podjetjem	0	0	0	0	0	0	0	0	0	0	0
4. Dolgoročno dana posojila finančnim institucijam	0	0	0	0	0	0	0	0	0	0	0
5. Dolgoročno dana posojila privatnim podjetjem	0	0	0	0	0	0	0	0	0	0	0
6. Dolgoročno dana posojila drugim ravnem države	0	0	0	0	0	0	0	0	0	0	0
7. Dolgoročno dana posojila državnemu proračunu	0	0	0	0	0	0	0	0	0	0	0
8. Druga dolgoročno dana posojila v tujino	0	0	0	0	0	0	0	0	0	0	0
B. Dolgoročno dana posojila z odkupom vrednostnih papirjev (830+831)	0	0	0	0	0	0	0	0	0	0	0
1. Domačih vrednostnih papirjev	0	0	0	0	0	0	0	0	0	0	0
2. Tujih vrednostnih papirjev	0	0	0	0	0	0	0	0	0	0	0
C. Dolgoročno dani depoziti (833+834)	0	0	0	0	0	0	0	0	0	0	0
1. Dolgoročno dani depoziti poslovnim bankam	0	0	0	0	0	0	0	0	0	0	0
2. Drugi dolgoročno dani depoziti	0	0	0	0	0	0	0	0	0	0	0
D. Druga dolgoročno dana posojila	0	0	0	0	0	0	0	0	0	0	0
III. Skupaj (800+819)	0	0	0	0	0	0	0	0	0	0	0

1.9 Pojasnilo k računovodskim izkazom

Računovodska izkaza (bilanca stanja in izkaz prihodkov in odhodkov) sta sestavljena na podlagi računovodskih predpisov, ki veljajo za določene uporabnike enotnega kontnega načrta: Zakona o računovodstvu, Pravilnika o sestavljanju letnih poročil za proračun, proračunske uporabnike in druge osebe javnega prava, Pravilnika o razčlenjevanju in merjenju prihodkov in odhodkov pravnih oseb javnega prava, Pravilnika o enotnem kontnem načrtu za proračun, proračunske uporabnike in druge osebe javnega prava, Pravilnika o načinu in stopnjah odpisa neopredmetenih dolgoročnih sredstev in opredmetenih osnovnih sredstev in Slovenskih računovodskih standardov.

1.9.1 **Dodatna pojasnila postavk v bilanci stanja na dan 31.12.2020**

1.9.1.1 *Dolgoročna sredstva in sredstva v upravljanju*

Neopredmetena sredstva in dolgoročne aktivne časovne razmejitve

Med neopredmetenimi dolgoročnimi sredstvi izkazujemo nabavno vrednost računalniških programov (licence), ki jih uporabljamo. V letu 2020 smo odpisali za 300,76 € neopredmetenih osnovnih sredstev, ki jih ne uporabljamo več in so bila že v celoti amortizirana. Podroben seznam je v spodnji tabeli. Skupna nabavna vrednost je na dan 31. decembra znaša 26.648,12 €, prevrednotenja vrednosti nismo opravljali.

ODPISANA NEOPREDMETENA OSNOVNA SREDSTVA PO INVENTURI NA DAN 31.12.2020				
inventarna številka	ime	datum nabave	nabavna vrednost	odpisana vrednost
10311	antivirusni program BitDefender 2010	14.06.2011	-48,91	-48,91
10334	Avast Pro antivirus - 3 licence	24.10.2012	-166,00	-166,00
10335	(2) NOD32 - protivirusna zaščita	28.11.2012	-85,85	-85,85
skupaj			-300,76	-300,76

Popravek vrednosti neopredmetenih sredstev

Popravek vrednosti neopredmetenih sredstev se je spremenil za izločena sredstva v vrednosti 300,76 € in obračunano amortizacijo za računalniške programe. V letu 2020 smo obračunali 1.908,94 € amortizacije, popravek vrednosti na dan 31. decembra znaša skupaj 21.152,29 €.

Nepremičnine

Med nepremičninami vodimo vrednost zemljišč, ki smo jih dobili v upravljanje od Mestne občine Nova Gorica ter vrednost nepremičnin v izgradnji (gasilski dom). Njihova nabavna vrednost in popravek vrednosti se v letu 2020 niso spreminjali.

Oprema in druga opredmetena osnovna sredstva

Med opremo in drugimi opredmetenimi osnovnimi sredstvi izkazujemo opremo in drobni inventar. Skupna končna nabavna vrednost je na dan 31. decembra znašala 4.771.532,19 €.

Od tega je bila nabavna vrednost opreme 4.213.467,64 €, vrednost drobnega inventarja, ki se vodi med osnovnimi sredstvi, pa je znašala 558.064,55 €.

V letu 2020 smo nabavili za 21.429,00 € drobnega inventarja, ki se vodi med osnovnimi sredstvi in sicer:

- orodja in opreme v vrednosti 6.956,65 €,
- orodja in opreme za vrhno tehniko v vrednosti 995,34 €,
- orodja in opreme za potrebe epidemije Covid19 v vrednosti 1.210,16 € in
- osebne opreme v vrednosti 12.266,85 €.

Po popisu osnovnih sredstev na dan 31.12.2020 smo iz evidence izločili drobni inventar v vrednosti 11.944,20 € in sicer po vrstah opreme:

- orodje in oprema v vrednosti 11.944,20 €.

Nekateri izločeni drobni inventar je bil iztrošen, drugi je bil zastarel in ni bil več uporaben ali popravilo ni bilo možno. V celoti je bil odpisan že ob nabavi. Podroben seznam izločenega drobnega inventarja je razviden v spodnji tabeli.

Skladno s sklepi direktorja št. 103/1-20 in 103/2-20 smo del izločenega drobnega inventarja v vrednosti 257,50 € (z ddv) prodali na licitaciji dne 21. 9. 2020, ostalo pa je bilo uničeno. Sklepi in zapisniki komisij se nahajajo v arhivu zavoda.

Inv.štev.	Naziv - drobni inventar, orodje in oprema	Nabavna vrednost	Odpisana vrednost	Datum nabave
40.001	APARAT ZA PRANJE CEVI	-1,67	-1,67	pred letom 2007
40.002	DELOVNI PULT MEHANIČNI	-4,17	-4,17	pred letom 2007
40.005	DELOVNI PULT	-2,09	-2,09	pred letom 2007
40.009	JEKLENKA ZA IDA	-4,17	-4,17	pred letom 2007
40.010	JEKLENKA CO2	-33,38	-33,38	pred letom 2007
40.025	MIZARSKO ORODJE KOMPLET	-1,25	-1,25	pred letom 2007
40.026	MIZA ZA APARATE	-1,25	-1,25	pred letom 2007
40.027	PISALNA MIZA	-4,17	-4,17	pred letom 2007
40.028	MIZA STROJEPISNA	-0,63	-0,63	pred letom 2007
40.029	MOTORNA ŠKROPILNICA	-18,56	-18,56	pred letom 2007
40.032	NAPRAVA ZA POLNJENJE JEKLENK	-1,67	-1,67	pred letom 2007
40.033	NASTAVEK HIDRANTNI	-106,88	-106,88	pred letom 2007
40.036	OMARICA GARDEROBNA	-9,18	-9,18	pred letom 2007
40.037	OMARA ZA INTERVENCIJSKE OBLEKE	-16,69	-16,69	pred letom 2007
40.040	ORODJE VODNOINSTALACIJSKO	-0,63	-0,63	pred letom 2007
40.043	POLICA ZA APARATE 3 * 2,5	-0,83	-0,83	pred letom 2007
40.046	POLNILEC BATERIJ	-3,34	-3,34	pred letom 2007
40.051	ROČNIK GUN	-20,86	-20,86	pred letom 2007
40.056	SPOJKE RAZNE	-47,45	-47,45	pred letom 2007
40.060	SVETILKA SOBOSTROPNA	-11,65	-11,65	pred letom 2007
40.062	SVETILKA E-LUX	-14,56	-14,56	pred letom 2007
40.067	UREZNIK	-0,67	-0,67	pred letom 2007
40.070	UNIMER	-0,83	-0,83	pred letom 2007
40.078	ŽELEZNI PODSTAVEK ZA SODE	-0,83	-0,83	pred letom 2007
40.084	PREDALČNIK ZA PREVENTIVO	-30,46	-30,46	pred letom 2007

40.092	VOZIČEK ZA JEKLENKE	-81,06	-81,06	pred letom 2007
40.098	KLADIVO EL. EK 127 HAMMER	-86,76	-86,76	pred letom 2007
40.106	PREDPASNIK	-12,18	-12,18	pred letom 2007
40.107	ALKOSKOP ENSURE	-185,28	-185,28	pred letom 2007
40.108	PNEVMATSKA MAZALICA RAASM	-212,35	-212,35	pred letom 2007
40.111	SIEMENS TELEFONSKI APARAT - PRENOSNI	-168,47	-168,47	pred letom 2007
40.120	STOL 3231/B	-90,58	-90,58	pred letom 2007
40.127	LESTEV ALUMINIJASTA 4*3 ST	-104,05	-104,05	pred letom 2007
40.130	ZAŠČITNA POKRIVALA	-523,08	-523,08	pred letom 2007
40.132	KLIMATSKA NAPRAVA EMMETI 300 HP	-1.969,95	-1.969,95	pred letom 2007
40.133	KLIMATSKA NAPRAVA EMMETI 400 HP	-1.055,33	-1.055,33	pred letom 2007
40.143	RJUHA	-106,09	-106,09	pred letom 2007
40.149	FOTOAPARAT SONY S TORBICO	-373,75	-373,75	pred letom 2007
40.156	PLASTIFIKATOR HT 230 PHOTO	-177,66	-177,66	pred letom 2007
40.210	TURBO ROČNIK AWG 200 S SPOJKO	-349,97	-349,97	pred letom 2007
40.213	ROČNI GSM TELEFON 3200	-120,60	-120,60	pred letom 2007
40.215	MANOMETER ZA TESTIRANJE JEKLENK	-808,67	-808,67	pred letom 2007
40.218	ROČNA RADIJSKA POSTAJA GP 360	-606,58	-606,58	pred letom 2007
40.227	SVETILKA MAG-LITE S POLNILCI	-98,67	-98,67	25.07.2008
40.233	Telefon Panasonic Dect KX-TG7302FXS	-60,90	-60,90	30.03.2009
40.234	baterijska svetilka Maglite AKK polnilna	-283,99	-283,99	21.08.2009
40.237	pozivnik Bravo 802 HONOSCOM	-828,24	-828,24	04.09.2009
40.242	rjuha z elastiko 200*90	-668,16	-668,16	12.10.2009
40.243	rjuha navadna 150*240	-512,25	-512,25	12.10.2009
40.250	klešče Leatherman	-432,19	-432,19	15.02.2010
40.266	GSM aparat Samsung B2100 (vodja intervencij)	-38,03	-38,03	10.11.2010
40.287	RJUHE - GARNITURA	-302,90	-302,90	21.03.2012
40.288	BRISAČE ZA ROKE	-76,70	-76,70	21.03.2012
40.291	POZIVNIKI BR802	-679,92	-679,92	08.08.2012
40.372	basic rjuha	-45,29	-45,29	24.03.2014
40.375	brisača enob. Bojana	-4,27	-4,27	24.03.2014
40.412	skener Canon Lide 220	-93,11	-93,11	22.03.2016
40.413	mobilni telefon CAT S40	-391,09	-391,09	04.04.2016
40.414	rokavice MU TROVAT XL	-29,11	-29,11	05.04.2016
40.415	rokavice MU TROVAT M	-29,10	-29,10	05.04.2016
SKUPAJ		-11.944,20	-11.944,20	

V letu 2020 smo nabavili za 141.617,19 € osnovnih sredstev (opreme) in sicer po vrstah opreme:

- gasilska vozila v vrednosti 5.531,79 €,
- drugo gasilsko opremo v vrednosti 87.879,32 €,
- telefonske in radijske naprave v vrednosti 1.467,55 €,
- računalniško opremo v vrednosti 5.066,48 €,
- pohištvo in drugo pisarniško opremo v vrednosti 1.060,27 €
- drugo poslovno opremo v vrednosti 764,09 €,
- opremo za projekt Crossit Safer v vrednosti 23.420,90 €
- opremo za potrebe epidemije Covid19 v vrednosti 4.277,87 € in
- opremo iz presežkov preteklih let v vrednosti 12.148,92 €.

Po popisu osnovnih sredstev na dan 31.12.2020 smo iz evidence izločili osnovna sredstva v vrednosti 37.172,11 € in sicer po vrstah opreme:

- gasilska vozila v vrednosti 31.522,79 €,
- drugo gasilsko opremo v vrednosti 1.861,27 €,
- računalniško opremo v vrednosti 2.364,34 €,
- pohištvo in drugo pisarniško opremo v vrednosti 267,87 € in
- drugo poslovno opremo v vrednosti 1.155,84 €.

Skladno s sklepi direktorja št. 80/1-20, 103/1-20 in 103/2-20 smo del izločenih osnovnih sredstev v vrednosti 1.950,03 € prodali na dveh licitacijah, ostalo pa je bilo uničeno. Osnovna sredstva so bila izločena iz uporabe, ker so bila zastarela ali uničena in popravilo ni bilo možno. V celoti so bila tudi že amortizirana. Podroben seznam izločene opreme je razviden v spodnji tabeli.

IZLOČENA OSNOVNA SREDSTVA V LETU 2020 IN PO INVENTURI NA DAN 31.12.2020				
inventarna številka	ime	datum nabave	nabavna vrednost	odpisana vrednost
10055	kombi Volkswagen Transporter	1989	-29.848,48	-29.848,48
10136	stojalo garderobno	30.07.2004	-72,60	-72,60
10441	multif. naprava Konica Minolta	14.05.2013	-184,08	-184,08
10353	pralni stroj WA 60119	28.06.2012	-332,64	-332,64
10354	klima naprava - jedilnica	29.08.2012	-823,20	-823,20
10595	(1/3) stol Ergoflex N RO ST	30.11.2010	-195,27	-195,27
10416	lutke za vaje, podobleke, lopar	30.11.2013	-1.674,31	-1.674,31
10142	tiskalnik HP 1320	31.12.2004	-449,55	-449,55
10322	računalnik prenosni	12.12.2011	-1.730,71	-1.730,71
10028	polnilec akumulatorja	31.12.2006	-1.861,27	-1.861,27
skupaj			-37.172,11	-37.172,11

Prevrednotenja vrednosti opreme in drugih opredmetenih osnovnih sredstev nismo opravljali.

Popravek vrednosti opreme in drugih opredmetenih osnovnih sredstev

Popravek zajema popravek vrednosti opreme in popravek vrednosti drobnega inventarja.

Popravek vrednosti drobnega inventarja se obračuna ob njegovi nabavi. Njegova začetna vrednost je znašala 548.579,75 €, povečala se je za nabave v letu 2020 za 21.429,00 € in zmanjšala za odpis v vrednosti 11.944,20 €. Popravek vrednosti bremeni sredstva iz občinskih in državnega proračuna za nakup opreme v vrednosti 20.867,56 € in sredstva od opravljanja tržne dejavnosti v višini 561,44 €.

Za leto 2020 je bila obračunana celotna amortizacija opreme v višini 207.504,93 € za:

- gasilska vozila v višini 148.127,68 €,
- drugo gasilsko opremo v višini 27.055,66 €,
- telefonske in radijske naprave v višini 12.411,91 €,

- računalniško opremo v višini 5.135,07 €,
- pohištvo in drugo pisarniško opremo v višini 2.451,18 €,
- drugo poslovno opremo v višini 1.583,07 €,
- potapljaško opremo v višini 5.971,17 €,
- opremo za vrhno tehniko v višini 340,92 €,
- opremo za projekt Cross It Safer v višini 4.334,72 € in
- opremo za potrebe epidemije Covid19 v višini 93,55 €.

Vrednost obračunane amortizacije skupaj z amortizacijo neopredmetenih osnovnih sredstev v skupni višini 209.413,87 € bremeni sredstva iz občinskih in državnega proračuna za nakup opreme v vrednosti 203.927,23 € in sredstva od opravljanja tržne dejavnosti v vrednosti 5.486,64 €.

Iz presežkov preteklih let smo v letu 2020 nabavili za 12.148,92 € opreme. Realizacija porabe presežkov je razvidna iz spodnje tabele.

Dobavitelj	Št. računa	Blago	Kos	Znesek računa	Strošek v €	
					oprema	drobni inventar
prenos salda iz leta 2019					106.991,14	
Pam viličar d.o.o.	18-2020	vozilo za tehnično podporo	1	12.024,32	11.807,49	
KIT Žižki d.o.o.	481-2020	gasilska garderobna omara	1	347,70	341,43	
porabljeno v 2020					12.148,92	0,00
dano soglasje občin soustanoviteljic zavoda za porabo presežkov					154.763,00	
tekoča razlika na dan 31.12.2020					94.842,22	

1.9.1.2 *Kratkoročna sredstva in aktivne časovne razmejitve*

Denarna sredstva v blagajni in takoj vnovčljive vrednostnice

V blagajni, ki jo vodimo v zavodu za potrebe opravljanja servisne dejavnosti, smo imeli na zadnji dan v letu 515,46 €, začetno stanje je bilo enako.

Dobroimetje pri bankah in drugih finančnih ustanovah

Denarna sredstva na podračunu SI56012846030194867 pri UJP Postojna so 31. decembra znašala 484.184,34€, začetno stanje 1. januarja pa je bilo 333.453,26 €. Denarnih sredstev na drugih računih zavod nima.

Kratkoročne terjatve do kupcev

Terjatve do kupcev v državi izkazujemo v višini 20.532,52 €. V letu 2020 smo odpisali 215,66 € terjatev, v breme sredstev iz tržne dejavnosti. Nanašajo se na terjatve do podjetij, ki so šla v stečaj ali do dolžnikov, ki niso več dosegljivi. Terjatve manjših vrednosti, ki niso poravnane v roku oz. v celoti, terjamo s pomočjo telefonskih urgenc in s pismenimi opomini. V kolikor izterjava ni uspešna zastarane terjatve odpisemo.

Dani predujmi in varščine

Na dan 31. decembra izkazujemo dane predujme v višini 194,30 €.

Kratkoročne terjatve do uporabnikov enotnega kontnega načrta

Izkazane so terjatve do uporabnikov enotnega kontnega načrta v skupni višini 100.779,04 €, ki se nanašajo na terjatve do:

- neposrednih uporabnikov proračuna občin: KS Nova Gorica v višini 48,91 €, KS Ravnica v višini 124,55 €, KS Branik v višini 160,38 €, Občina Miren – Kostanjevica v višini 431,99 € in MONG v višini 433,10 € (terjatve se nanašajo na izdane račune za prevoz pitne vode in opravljanje servisa gasilnikov),
- neposrednih uporabnikov proračuna občin: Občina Renče – Vogrsko v višini 10.493,96 €, Občina Šempeter – Vrtojba v višini 6.557,88 €, Občina Brda v višini 5.860,21 €, Občina Kanal ob Soči v višini 14.762,45 €, Občina Miren – Kostanjevica v višini 11.840,14 € in MONG v višini 45.312,16 € (terjatve se nanašajo na zahtevke po pogodbah o sofinanciranju dejavnosti za december in sredstva za Covid19 za obdobje okt.-dec. 2020)
- posrednih uporabnikov proračuna države: Center za socialno delo v višini 77,99 €, Šolski center N.G. v višini 354,23 € in Splošna bolnišnica Šempeter v višini 3.031,16 € (terjatve se nanašajo na storitve servisiranja gasilnikov) in
- posrednih uporabnikov proračuna občin ustanoviteljic v skupni višini 1.289,93 €. Terjatve se nanašajo na izdane račune za opravljene storitve servisiranja RGA za: Goriško lekarno, Goriško knjižnico, KGZS – ZAVOD GO., OŠ Ivana Roba Šempeter, Stanovanjski sklad MONG, ZD osnovno varstvo Nova Gorica in ZD zobozdravstveno varstvo Nova Gorica.

Kratkoročne finančne naložbe

Na dan 31.12.2020 smo izkazovali kratkoročni depozit (na odpoklic) v vrednosti 100.000,00 € in kratkoročni vezani depozit v višini 150.003,92.

Kratkoročne terjatve iz financiranja

Na dan 31.12.2020 nismo imeli kratkoročnih terjatev iz financiranja.

Druge kratkoročne terjatve

Druge kratkoročne terjatve vsebujejo terjatve za vstopni DDV v višini 286,12 €, terjatve do Zavoda za zdravstveno zavarovanje RS v višini 1.465,91 € iz naslova refundacij bolniških nadomestil delavcem, terjatve do ZRSZ v višini 566,59 € in terjatve do zavarovalnice za kritje škodnih stroškov v višini 24.771,37 €.

Aktivne časovne razmejitve

Aktivne časovne razmejitve v skupni višini 8.016,73 vsebujejo: vrednost poštnih znamk (ki jih imamo na zalogi) v vrednosti 51,73 €, kratkoročno odložene odhodke za projekt Crossit Safer za leto 2021 v višini 6.400,00 € (str. zunanjega izvajalca) in prehodno nezaračunane prihodke od MONG, ki so nastali zaradi izravnave zahtevkov za sredstva za tekočo dejavnost za meseca december 2019 in december 2020.

1.9.1.3 Kratkoročne obveznosti in pasivne časovne razmejitve

Kratkoročne obveznosti za prejete predujme

Na dan 31. decembra izkazujemo za 94,15 € kratkoročnih obveznosti za prejete predujme.

Kratkoročne obveznosti do zaposlenih

Kratkoročne obveznosti do zaposlenih v skupni višini 148.136,87 € vsebujejo obveznosti za plačilo:

- čistih plač in nadomestil plač za mesec december v višini 68.112,91 €,
- dodatka za delo v epidemiji Covid19 iz 39. čl. KPJS (bruto) za obdobje okt.-dec. 2020 v višini 37.010,70 €,
- prispevkov iz plač in nadomestil plač v višini 24.168,33 €,
- davka iz plač in nadomestil plač v višini 13.826,61 € in
- drugih obveznosti do zaposlenih (prevoz na delo, regres za prehrano med delom) v višini 5.018,32 €.

Kratkoročne obveznosti do zaposlenih so bile poravnane, plača za december 2020 je bila izplačana 7. 1. 2021, dodatek za delo v epidemiji Covid 19 pa 1. 2. 2021.

Kratkoročne obveznosti do dobaviteljev

Saldo obveznosti do dobaviteljev je znašal 81.092,55 €. Obveznosti plačujemo v valutnem roku, neporavnanih zapadlih obveznosti ne izkazujemo.

Druge kratkoročne obveznosti iz poslovanja

Druge kratkoročne obveznosti iz poslovanja zajemajo:

- obveznost za plačilo prispevkov na plače v višini 17.783,55 €, ki so bili plačani skupaj z izplačilom plače,
- obveznost za plačilo prispevkov na plače za dodatek za delo v epidemiji Covid19 v znesku 8.301,46 €,
- obveznost za plačilo RTV prispevka v višini 12,75 €,
- obveznost za plačilo DDV za zadnje tromesečje in poračun DDV-ja na podlagi končnega deleža za leto 2020 v višini 11.346,53 €,
- obveznosti za plačilo prispevkov za poklicno upokojevanje pri Kapitalski družbi v višini 6.183,86 €, sredstev za dodatno pokojninsko zavarovanje javnih uslužbencev pri Kapitalski družbi v višini 1.344,49 €, kreditov zaposlenih v višini 2.429,71 € in članarine sindikata v višini 821,32 €; te obveznosti so bile poravnane skupaj z izplačilom plače zaposlenim.

Kratkoročne terjatve do uporabnikov enotnega kontnega načrta

To so obveznosti za prejete račune v skupni vrednosti 271,99 € od uporabnikov enotnega kontnega načrta, ki smo jih poravnali v valutnem roku (Uprava RS za javna plačila, Ministrstvo za obrambo in ZD osnovno varstvo Nova Gorica).

Pasivne časovne razmejitve

Pasivne časovne razmejitve v skupni višini 103.275,54 € vsebujejo: kratkoročno odložena sredstva Ministrstva za obrambo v višini 32.150,00 €, ki jih bomo porabili za pokritje tekočih materialnih stroškov in kratkoročno odložena namenska sredstva za gasilsko avto lestev in

opremo iz Požarnega sklada MONG - za leto 2019 v višini 1.727,82 € in za leto 2020 v višini 69.397,72 €.

1.9.1.4 Lastni viri in dolgoročne obveznosti

Dolgoročne rezervacije

Oprema, ki smo jo v preteklih letih kupili iz naslova donacij domačih pravnih oseb, je bila že v celoti amortizirana.

Obveznosti za neopredmetena sredstva in opredmetena osnovna sredstva

Viri sredstev za nakup neopredmetenih in opredmetenih osnovnih sredstev so se v letu 2020 povečali za sredstva, namenjena investicijam. Viri povečanja so bili:

- Mestna občina Nova Gorica – Požarni sklad 2020 – 42.966,87 €,
- rezervirano za avto lestev (kratkor.odloženo) iz leta 2019 – Požarni sklad MONG – 1.727,82 €,
- rezervirano za avtolestev in opremo (kratkor.odloženo) iz leta 2020 – Požarni sklad MONG – 69.397,72 €,
- Ministrstvo za obrambo – Gešp – 88.088,20 €,
- Ministrstvo za obrambo – oprema za epidemijo Covid19 – 5.500,00 €,
- iz projekta Crossit Safer za opremo – 11.242,11 € in
- iz presežkov preteklih let – v višini 12.148,92 €.

V letu 2020 je bil obračunan popravek vrednosti teh virov za obračunano amortizacijo neopredmetenih in opredmetenih osnovnih sredstev v skupni višini 203.927,23 €, za nabave drobnega inventarja v vrednosti 20.867,56 € in za nabavo opreme iz presežkov preteklih let v višini 12.148,92 €.

Obračunan popravek vrednosti po virih:

- Mestna občina Nova Gorica – 139.899,85 €,
- Ministrstvo za obrambo – 62.864,38 €,
- Občina Šempeter-Vrtojba – 6.068,59 €,
- Občina Brda – 4.905,36 €,
- Občina Kanal ob Soči – 5.110,50 €,
- Občina Miren-Kostanjevica – 4.098,07 €,
- Občina Renče-Vogrsko – 1.848,04 € in
- presežki iz preteklih let – 12.148,92 €.

Presežek prihodkov nad odhodki

Saldo nerazporejenega presežka prihodkov nad odhodki iz preteklih let je 1. 1. 2020 znašal 338.606,74 €. Od tega smo v letu 2019, na podlagi soglasja občin soustanoviteljic, razporedili za namensko porabo 154.763,00 € presežka, od katerega smo za nabavo planirane opreme v letu 2019 porabili 47.771,86 €, v letu 2020 pa še 12.148,92 €.

Presežek prihodkov nad odhodki iz leta 2020 znaša 41.334,29 €. Skupni končni saldo 31. decembra 2020 je 367.792,11 €.

Do sklenitve dogovora med občinami soustanoviteljicami zavoda o delitvi presežka je za potrebe Premoženske bilance celoten presežek prikazan med sredstvi Mestne občine Nova Gorica.

1.9.2 Pojasnila prihodkov in odhodkov v letu 2020

Pri ugotavljanju prihodkov in odhodkov je upoštevano načelo poslovnega dogodka. Prihodki in odhodki so razčlenjeni skladno z enotnim kontnim načrtom za proračunske uporabnike.

Prihodki

Celotni prihodki v letu 2020 so znašali 1.907.771,53 €.

Med prihodki od poslovanja so zajeti prihodki, ki smo jih dobili iz občinskih in državnega proračuna za pokrivanje tekočih stroškov ter prihodki od izvajanja tržne dejavnosti.

Iz proračunov smo dobili vse planirane prihodke.

Iz državnega proračuna, preko MONG, smo dobili tudi sredstva za izplačilo dodatka za delo med epidemijo Covid19. V letu 2020 smo dobili 48.048,79 € za izplačilo dodatka po 39. čl. KPJS in 23.441,13 € za izplačilo dodatka po 71. čl. ZIUZEOP. Dne 28. 1. 2021 smo dobili še sredstva za izplačilo dodatka po 39. čl. KPJS za obdobje oktober-december 2020 v višini 45.312,16 €. Vsa sredstva za ta namen so zajeta med prihodki za leto 2020.

V letu 2020 smo iz tržne dejavnosti realizirali 157.560,01 €, kar je več od planiranih prihodkov iz tega naslova, a manj od realiziranih prihodkov leta 2019, ko smo realizirali 163.487,94 €.

Realizacija po vrstah dejavnosti:

- servisiranje gasilnih aparatov: 137.666,96 € (realizacija 2019: 135.621,09 €),
- prevoz pitne vode: 12.066,60 € (realizacija 2019: 15.570,14 €),
- storitve v preventivne namene: 2.638,11 € (realizacija 2019: 8.550,94 €),
- meritve hidrantnega omrežja: 3.267,96 € (realizacija 2019: 2.150,77 €),
- servis IDA: 63,00 € (realizacija 2019: 1.195,00 €) in
- 857,38 € drugih prihodkov (prodaja računalniškega programa za servis GA).

Odhodki

Celotni odhodki v letu 2020 so znašali 1.866.134,89 €.

Stroški blaga, materiala in storitev so v letu 2020 znašali 247.731,71 € (javna služba 212.652,95 € in prodaja na trgu 35.078,76 €). V letu 2019 so ti stroški znašali 242.626,46 €. Skupni stroški so bili v letu 2020 višji za 5.105,25 € (iz javne službe so višji za 5.246,33 € in iz tržne dejavnosti nižji za 141,08 €).

Stroški materiala so bili v letu 2020 višji za 14.986,10 € (iz javne službe za 14.785,21 €, iz tržne dejavnosti pa za 200,89 €), stroški storitev pa nižji za 9.880,85 € (iz javne službe nižji za 9.538,87 €, iz tržne dejavnosti pa za 341,98 €).

Na stroške blaga in materiala je vplivalo predvsem povečanje stroškov:

- vzdrževanja avto parka (2020 = 17.345,89 € in 2019 = 13.316,73 €),
- vzdrževanja drugih osnovnih sredstev (2020 = 8.871,57 € in 2019 = 4.327,99 €)
- intervencij, nastali so tudi dodatni stroški zaradi epidemije (2020 = 8.190,57 € in 2019 = 2.362,52 €),
- investicijskega vzdrževanja prostorov, iz sredstev Gešp-a (2020 = 7.043,97 €) in
- nabave raznega drobnega orodja (2020 = 4.453,65 € in 2019 = 1.090,50 €).

Znižali pa so se predvsem stroški souporabe gasilskega doma (2020 = 23.152,30 € in 2019 = 26.556,32 €), goriva (2020 = 13.379,80 € in 2019 = 16.279,07 €) in pisarniškega materiala (2020 = 4.342,85 € in 2019 = 6.963,19 €).

Stroški storitev so bili nižji predvsem zaradi nižjih stroškov:

- vzdrževanja in zavarovanja avto parka (2020 = 11.517,07€ in 2019 = 19.066,31 €),
- v letu 2020 nismo imeli strokovnih srečanj poklicnih gasil. enot (2019 = 2.168,00 €)
- zdravniških pregledov (2020 = 2.953,89 € in 2019 = 6.418,13 €) in
- potapljačev (2020 = 734,79 € in 2019 = 5.204,50 €).

Povečali pa so se predvsem zaradi večjih stroškov strokovnega svetovanja, ki so nastali zaradi izvajanja projekta Crossit Safer v višini 6.400,00 €.

Stroški materiala so bili realizirani v višini 138.902,47 €. Največji delež teh stroškov predstavljajo: stroški servisa gasilnih aparatov v višini 36.945,19 €, stroški vzdrževanja in popravila vozil v višini 17.345,89 €, stroški goriva v višini 13.379,80 €, materialni stroški uporabe poslovnih prostorov v višini 13.198,33 €, vzdrževanje poslovnih prostorov v višini 5.772,02 €, investicijsko vzdrževanje poslovnih prostorov po pogodbi s PGD v višini 9.953,97 €, stroški vzdrževanja druge opreme v višini 6.750,23 €, pisarniški material in uporaba skupnega tiskalnika v višini 4.342,85 € in stroški intervencij v višini 8.190,57 €.

Stroški storitev so bili realizirani v višini 108.829,24 €. Največji delež teh stroškov predstavljajo: stroški vzdrževanja in popravila vozil v višini 3.896,88 €, stroški tehničnih pregledov v višini 2.677,26 €, stroški zavarovalnih premij za vozila in opremo v višini 5.303,21 €, vzdrževanje druge opreme v višini 3.372,76 €, telefonske in komunikacijske storitve v višini 6.580,57 €, računalniške storitve in vzdrževanje računalniške opreme v višini 4.695,83 €, čiščenje poslovnih prostorov v višini 22.893,84 €, strokovno izobraževanje v višini 10.558,59 €, stroški pridobitve vozniškega dovoljenja v višini 1.096,10 €, zavarovanje splošne odgovornosti v višini 2.342,26 €, kolektivno nezgodno zavarovanje operativnih gasilcev v višini 4.335,22 €, stroški potapljaške ekipe (izobraževanje, zavarovanje) v višini 2.086,28 €, varstvo pri delu in pregled opreme v višini 3.399,07 €, stroški izvedbe javnega naročila v višini 1.260,00 €, stroški zdravniških pregledov v višini 2.953,89 €, stroški strokovnega izobraževanja za gasilce na lgu v višini 1.805,41 € in stroški strokovnega svetovanja v višini 8.679,20 €.

Plače izplačujemo v skladu z Zakonom o sistemu plač v javnem sektorju, Kolektivno pogodbo za javni sektor in Kolektivno pogodbo za dejavnost poklicnega gasilstva – tarifni del. Prispevki in davki se plačujejo v skladu z zakoni in drugimi predpisi. Med stroški dela izkazujemo: stroške bruto plač in nadomestil plač, prispevke na plače, prispevek na plače za poklicno upokojevanje, dodatno pokojninsko zavarovanje javnih uslužbencev, povračila stroškov prevoza na delo in prehrane na delu, regres za letni dopust, jubilejne nagrade in odpravnine.

Stroški dela, ki predstavljajo večino odhodkov, so v letu 2020 znašali 1.611.695,93 € (javna služba 1.535.248,69 € in prodaja na trgu 74.591,22 €).

V letu 2019 so stroški dela znašali 1.422.640,77 € (javna služba 1.350.148,51 € in prodaja na trgu 72.492,26 €).

Stroški dela iz javne službe so bili v letu 2020 višji za 185.100,18 € v primerjavi z letom 2019. Spremenili so se zaradi:

- povečanja bruto plač in nadomestil v višini 159.073,45 €,
- povečanja prispevkov na plače v višini 30.523,29 €,
- povečanja izplačila za regres za letni dopust v višini 1.650,72 €,
- povečanja stroškov prehrane na delu v višini 3.899,71 €,
- zmanjšanja stroškov prevoza na delo v višini -1.815,50 €,
- povečanja stroškov za dodatno pokojninsko zavarovanje v višini 511,94 €,
- zmanjšanja stroškov za jubilejne nagrade v višini -2.656,54 € in
- zmanjšanja stroškov za odpravnine v višini -6.086,89 €.

Znesek bruto plač in nadomestil se je v letu 2020 povečal zaradi:

- povečanja izplačila za redno delo v višini 34.003,51 €, na kar so vplivala predvsem napredovanja zaposlenih. Napredovanja iz leta 2019, ki so se začela izplačevati decembra 2019, so v 2020 bremenila celo leto (5 zaposlenih za 1 plačni razred in 20 zaposlenih za 2 plačna razreda). V letu 2020 je napredovalo 8 zaposlenih za 2 plačna razreda, višje plače so se izplačale za mesec december 2020;
- povečanja stroškov za nočno delo v višini 13.522,07 €; od 1.9.2019 dalje se je dodatek povečal iz 30% na 40% in v letu 2020 je bremenil celo leto;
- povečanja stroškov za nedeljsko delo v višini 10.052,30 €; od 1.9.2019 dalje se je dodatek povečal iz 75% na 90% in je bremenil celo leto 2020;
- povečanja stroškov za praznično delo v višini 6.354,92 €; od 1.9.2019 se je tudi ta dodatek povečal iz 90% na 120% in je bremenil celo leto 2020;
- dodatka za delo v času epidemije Covid19 v bruto znesku 95.704,43 €; struktura teh stroškov je razvidna iz spodnje tabele. Del stroškov po 39. čl. KPJS, ki so nastali v obdobju oktober – december 2020, smo izplačali 1. 2. 2021.

Izplačilo dodatka za delo v času epidemije Covid19 za leto 2020				
izplačano v letu	osnova za izplačilo dodatka	bruto plača v €	prispevki na plačo v €	skupaj v €
2020	39. čl KPJS	39.414,69	8.634,10	48.048,79
2021	39. čl KPJS	37.010,70	8.301,46	45.312,16
2020	71.čl. ZIUZEOP	19.279,04	4.162,09	23.441,13
skupaj		95.704,43	21.097,65	116.802,08

Prispevki na plače so se posledično povečali zaradi povečanja bruto plač in nadomestil plač. Stroški za regres za prehrano so se povečali, ker od 1. 8. 2020 izplačujemo 50% višji regres za prehrano za delo v nočnem času. V letu 2020 smo izplačali manj jubilejnih nagrad kot v letu 2019 in nobene odpravnine.

Prevrednotovalni poslovni odhodki

Prevrednotovalni poslovni odhodki v višini 443,51 € se nanašajo na zmanjšanje terjatev za vstopni DDV in poračun stroškov iz tega naslova. Med letom smo upoštevali odbitni delež DDV v višini 10 %, na podlagi razmerja prihodkov v letu 2020 pa znaša dokončni odbitni delež DDV za leto 2020 9%.

Sodila delitve prihodkov in odhodkov na dejavnost javne službe in tržno dejavnost

Skladno s sprejetim Pravilnikom o delovni uspešnosti v Javnem zavodu za gasilsko in reševalno dejavnost – Gasilska enota Nova Gorica (št. 135/1-16) razkrivamo sodila, na podlagi katerih smo razmejili prihodke in odhodke na dejavnost javne službe in tržno dejavnost.

Sodila za delitev prihodkov na dejavnost javne službe in tržno dejavnost

1. Kot poslovne prihodke javne službe izkazuje zavod: prihodke iz proračunov občin ustanoviteljic za izvajanje javne gasilske službe, prihodke Mestne občine Nova Gorica iz požarnega sklada, prihodke Ministrstva za obrambo (nesreče z nevarnimi snovmi, prometne nesreče, nesreče na vodah), druge prihodke za izvajanje javne gasilske službe.
2. Kot poslovne prihodke tržne dejavnosti izkazuje zavod prihodke od: servisiranja ročnih gasilnih aparatov, prevoza pitne vode, storitev na področju varstva pred požarom (požarnih straž, izobraževanj, vaj, prikazov gašenja,...), ki jih naročajo in plačujejo naročniki storitev, meritev in pregledov hidrantnega omrežja in drugih prodaj blaga in storitev na trgu.

Poleg poslovnih prihodkov izkazuje zavod tudi finančne, prevrednotovalne in druge prihodke. Ti prihodki se izkazujejo neposredno na dejavnosti, v kateri nastajajo, če so podatki po vrstah dejavnosti razvidni iz dokumentacije. Če iz dokumentacije podatek o dejavnosti ni neposredno razviden, se delijo na dejavnosti v enakem razmerju, kot je razmerje med poslovnimi prihodki.

Sodila za delitev odhodkov na dejavnost javne službe in tržno dejavnost

Zavod deli odhodke na dejavnost javne službe in tržno dejavnost v enakem razmerju, kot je razmerje med porabljenim delovnim časom na obeh dejavnostih (1,05 zaposlenega / število zaposlenih), z izjemami:

- stroški dela se izkažejo na tržni dejavnosti v višini 70 % stroškov dela vodje gasilske tehnike in servisa, 30 % stroškov dela gasilca (brez dodatkov) ter 5% stroškov dela računovodje,
- stroški bruto delovne uspešnosti iz naslova tržne dejavnosti in dajatev nanjo se v celoti izkažejo kot stroški tržne dejavnosti,
- stroški gasilnih aparatov se v celoti višini 80 % izkažejo kot stroški tržne dejavnosti,
- davek od dohodkov pravnih oseb se deli na javno službo in tržno dejavnost v razmerju obdavčljivih prihodkov obeh dejavnosti.

Izračun prihodkov in stroškov na trgu na podlagi zgornjih sodil za leto 2020:

- prihodki znašajo 157.560,01 €; upoštevani so prihodki od: servisne dejavnosti v znesku 137.666,96 €, prevozov pitne vode v znesku 12.066,60 €, preventivnih storitev v znesku 3.638,11 €, meritev hidrantnega omrežja v znesku 3.267,96 €, servisa IDA v znesku 63,00 € in prihodkov od prodaje programa za servis GA v višini 857,38 €,
- porabljen delovni čas za tržno dejavnost znaša 2,62 %,
- stroški materiala znašajo 32.227,43 €,
- stroški storitev znašajo 2.851,33 €,
- stroški dela (neposrednega in splošnega) znašajo: bruto plača 17.862,49 €, prispevki na plačo 2.875,86 € in drugi stroški dela 2.571,80 €,
- amortizacija osnovnih sredstev znaša 5.486,64 €,
- delež nabav drobnega inventarja znaša 561,44 €,
- drugi stroški (odpisi terjatev) so upoštevani v višini 215,66 € in
- davek od dohodkov pravnih oseb za leto 2020 znaša 302,35 €.

V letu 2020 smo izplačali akontacijo delovne uspešnosti od tržne dejavnosti za leto 2020 v znesku 40.716,68 € bruto, prispevki na plačo znašajo 6.555,39 €.

Presežek prihodkov nad odhodki tekočega leta

Celoten presežek prihodkov nad odhodki v letu 2020 znaša 41.334,29 € (v letu 2019 je bil 85.891,93 €).

Presežek iz naslova javne službe v letu 2020 znaša 10,35 € ter od prodaje na trgu 41.323,94 € (v letu 2019 je bil 40.149,95 iz javne službe in 45.741,98 od prodaje na trgu).

Davek od dohodkov pravnih oseb smo obračunali kot zavezanec iz 9. člena ZDDPO-2.

Iz obračuna smo izvzeli prihodke od dotacij v višini 1.748.173,28 € in prihodke od obresti na kratkoročno vezana sredstva v višini 3,92 €. Iz obračuna smo izvzeli tudi sorazmerni del odhodkov iz nepridobitne dejavnosti (91,63 %). Po popravku odhodkov na davčno priznane smo davčno osnovo v višini 4.300,84 € zmanjšali za olajšavo za zaposlovanje invalidov v znesku 2.709,52 € (63% davčne osnove pod zap. št. 13). Obveznost za plačilo davka znaša 302,35 €. Med letom 2020 nismo plačevali akontacije davka od dohodkov pravnih oseb.

1.9.3 Ostala računovodska pojasnila

V letu 2020 se nismo zadolževali, niti nismo imeli prejetih ali danih posojil iz preteklih let.

V izkazu prihodkov in odhodkov določenih uporabnikov po načelu denarnega toka za leto 2020 je vključeno:

- prihodkov v višini 2.074.644,10 € in
- odhodkov v višini 1.923.174,27 €

Iz izkaza izhaja presežek prihodkov nad odhodki v višini 151.469,83 €.

Izračun presežka po fiskalnem pravilu (71. člen ZIPRS1819)

Izračun presežka prihodkov nad odhodki za leto 2020 po fiskalnem pravilu, v višini 151.469,83 €, je narejen v spodnji tabeli.

Zap. št.	Sredstva in kratkoročne obveznosti	Znesek v €	Zmanjšanje v €	Presežek v €
1	prihodki po denarnem toku	2.074.644,10		
2	odhodki po denarnem toku	1.923.174,27		
3	presežek po denarnem toku			151.469,83
4	kratkoročne obveznosti do zaposlenih (bruto plača za december 2020, brez refundacij ZZS)	108.096,26	108.096,26	43.373,57
5	kratkoročne obveznosti - regres za prehrano za december 2020	3.017,60	3.017,60	40.355,97
6	kratkoročne obveznosti - povračilo stroškov prihoda na delo za december 2020	2.000,72	2.000,72	38.355,25
7	kratkoročne obveznosti - prispevki na plače za december 2020	17.606,78	17.606,78	20.748,47
8	kratkoročne obveznosti - poklicno zavarovanje za december 2020	6.183,86	6.183,86	14.564,61
9	kratkoročne obveznosti - dodatno pokojninsko zavarovanje za december 2020	1.344,49	1.344,49	13.220,12
10	kratkoročne obveznosti do zaposlenih (dodatek po 39. čl. KPJS za obdobje oktober-december 2020 - bruto in prispevki)	45.312,16	13.220,12	0,00

1.10 Izjava o oceni notranjega nadzora javnih financ

Javni zavod za gasilsko in reševalno dejavnost – Gasilska enota Nova Gorica

Sedejeva ulica 9

5000 Nova Gorica

Šifra: 19488

Matična številka: 5518741000

Podpisani se zavedam odgovornosti za vzpostavitev in stalno izboljševanje sistema finančnega poslovanja in notranjih kontrol ter notranjega revidiranja v skladu s 100. členom Zakona o javnih financah z namenom, da obvladujem tveganja in zagotavljam doseganje ciljev poslovanja in uresničevanje proračuna.

Sistem notranjega nadzora javnih financ je zasnovan tako, da daje razumno, ne pa tudi absolutnega zagotovila o doseganju ciljev: tveganja, da splošni in posebni cilji poslovanja ne bodo doseženi, se obvladujejo na še sprejemljivi ravni. Temelji na nepretrganem procesu, ki omogoča, da se opredelijo ključna tveganja, verjetnost nastanka in vpliv določenega tveganja na doseganje ciljev in pomaga, da se tveganja obvladuje uspešno, učinkovito in gospodarno.

Ta ocena predstavlja stanje na področju uvajanja procesov in postopkov notranjega nadzora javnih financ v/na GASILSKA ENOTA NOVA GORICA.

Oceno podajam na podlagi:

Ocene notranje revizijske službe za področja:

- /

Samoocenitev vodij organizacijskih enot za področja:

- področje vodenja ustrezne dokumentacije vodij posameznih izmen

Ugotovitev (Računskega sodišča RS, proračunske inšpekcije, Urada RS za nadzor proračuna, nadzornih organov EU,...) za področja:

- ustrezno podano poročilo glede EU Projekta Crossit safer, Služba Vlade Republike Slovenije za razvoj in evropsko kohezijsko politiko; Urad za evropsko teritorialno sodelovanje in finančne mehanizme; Sektor za kontrolo – programi ETS in MFM

V / Na GASILSKA ENOTA NOVA GORICA je vzpostavljen(o):

1. primerno kontrolno okolje (predstojnik izbere eno od naslednjih možnosti):

- a) na celotnem poslovanju,
- b) na pretežnem delu poslovanja,
- c) na posameznih področjih poslovanja,
- d) še ni vzpostavljeno, pričeli smo s prvimi aktivnostmi,
- e) še ni vzpostavljeno, v naslednjem letu bomo pričeli z ustreznimi aktivnostmi

2. upravljanje s tveganji:

2.1. cilji so realni in merljivi, tp. da so določeni indikatorji za merjenje doseganja ciljev (predstojnik izbere eno od naslednjih možnosti):

- a) na celotnem poslovanju,
- b) na pretežnem delu poslovanja,

- c) na posameznih področjih poslovanja,
- d) še niso opredeljeni, pričeli smo s prvimi aktivnostmi,
- e) še niso opredeljeni, v naslednjem letu bomo pričeli z ustreznimi aktivnostmi

2.2. tveganja, da se cilji ne bodo uresničili, so opredeljena in ovrednotena, določen je način ravnanja z njimi (predstojnik izbere eno od naslednjih možnosti):

- a) na celotnem poslovanju,
- b) na pretežnem delu poslovanja,
- c) na posameznih področjih poslovanja,
- d) še niso opredeljena, pričeli smo s prvimi aktivnostmi,
- e) še niso opredeljena, v naslednjem letu bomo pričeli z ustreznimi aktivnostmi

3. na obvladovanju tveganj temelječ sistem notranjega kontroliranja in kontrolne aktivnosti, ki zmanjšujejo tveganja na sprejemljivo raven (predstojnik izbere eno od naslednjih možnosti):

- a) na celotnem poslovanju,
- b) na pretežnem delu poslovanja,
- c) na posameznih področjih poslovanja,
- d) še ni vzpostavljen, pričeli smo s prvimi aktivnostmi,
- e) še ni vzpostavljen, v naslednjem letu bomo pričeli z ustreznimi aktivnostmi

4. ustrezen sistem informiranja in komuniciranja (predstojnik izbere eno od naslednjih možnosti):

- a) na celotnem poslovanju,
- b) na pretežnem delu poslovanja,
- c) na posameznih področjih poslovanja,
- d) še ni vzpostavljen, pričeli smo s prvimi aktivnostmi,
- e) še ni vzpostavljen, v naslednjem letu bomo pričeli z ustreznimi aktivnostmi

5. ustrezen sistem nadziranja, ki vključuje tudi primerno (lastno, skupno, pogodbeno) notranje revizijsko službo (predstojnik izbere eno od naslednjih možnosti):

- a) na celotnem poslovanju,
- b) na pretežnem delu poslovanja,
- c) na posameznih področjih poslovanja,
- d) še ni vzpostavljen, pričeli smo s prvimi aktivnostmi,
- e) še ni vzpostavljen, v naslednjem letu bomo pričeli z ustreznimi aktivnostmi.

6. notranje revidiranje zagotavljam v skladu s Pravilnikom o usmeritvah za usklajeno delovanje sistema notranjega nadzora javnih financ (predstojnik izbere eno od naslednjih možnosti):

- a) z lastno notranjerevizijsko službo,
- b) s skupno notranjerevizijsko službo,
- c) z zunanjim izvajalcem notranjega revidiranja,
- d) nisem zagotovil notranjega revidiranja.

V letu 2020 sem na področju notranjega nadzora izvedel naslednje pomembne izboljšave (navedite: 1, 2 oziroma 3 pomembne izboljšave):

- izvedli smo vse predpriprave za zagon internega informacijskega sistema IGNIS II, kateri ima več modulov za lažje vodenje in kontrolo operativnega dela v zavodu in je v uporabi s 1.1.2021;
- na podlagi razmer epidemije COVID-19, smo sprejeli interni Pravilnik o opravljanju dela na domu;
- posodobili smo informacijski sistem za lažje ter ustrežnejše izvajanje tržne dejavnosti – servis gasilnih aparatov ter hidrantnega omrežja.

Kljub izvedenim izboljšavam ugotavljam, da obstajajo naslednja pomembna tveganja, ki jih še ne obvladujem v zadostni meri (navedite: 1, 2 oziroma 3 pomembnejša tveganja in predvidene ukrepe za njihovo obvladovanje):

- še vedno resno razmišljamo o vzpostavitvi informacijskega sistema vodenja delovnega časa zaposlenih z avtomatsko izdajo vseh potrebnih dokumentov za izračun plače (nadure, dopusti, delovni čas,....);
- izvajanje kontrole nad uporabo službenih osnovnih sredstev, zato bomo v letu 2021 posebno pozornost namenili temu segmentu skozi nov informacijski sistem IGNIS II.

2 POSLOVNO POROČILO

Letno in finančno poročilo za leto 2020 je napisano v skladu z določili Zakona o računovodstvu, Zakona o javnih financah, Navodilih o pripravi zaključnega računa državnega in občinskega proračuna ter metodologije za pripravo poročila o doseženih ciljih in rezultatih neposrednih in posrednih uporabnikov proračuna. Poskušamo tudi na enostaven način prikazati vse opravljene dejavnosti kot finančno poročilo na poseben, enostaven način, da je slehernemu bralcu čim bolj enostavno razumeti celoten dokument.

2.1 Zakonske in druge pravne podlage

- Zakon o gasilstvu (ZGas-UPB1; Uradni list RS, št. 113/2005)
- Zakon o zavodih (ZZ; Uradni list RS, št. 12/91 in 8/96)
- Zakon o varstvu pred požarom (ZVPoz-UPB1; Uradni list RS, št. 3/07)
- Zakon o varstvu pred naravnimi in drugimi nesrečami (ZVNDN-UPB1; Ul. RS, št. 51/06),
- Zakon o varstvu pred utopitvami (ZVU-UPB1; Uradni list RS, št. 42/07),
- Uredbo o organiziranju, opremljanju in usposabljanju sil za zaščito, reševanje in pomoč (Uradni list RS, št. 022-3/2004)
- Pravilnik o gasilskih uniformah, oznakah, činih, opremi ter izkaznicah (Ul. RS, št. 95/07),
- Statut Javnega zavoda za gasilsko in reševalno dejavnost – Gasilska enota Nova Gorica z dne 22.12.2000
- Odlok o ustanovitvi Javnega zavoda za gasilsko in reševalno dejavnost – Gasilska enota Nova Gorica (UPB1; Uradni list RS, št. 32/2012)
- Sporazum o določitvi deležev posameznih občin – ustanoviteljic potrebnih za delovanje Javnega zavoda za gasilsko in reševalno dejavnost – Gasilska enota Nova Gorica, z dne 09.01.2008
- Kolektivna pogodba za dejavnost poklicnega gasilstva – tarifni del (Uradni list RS, št. 60/08, 106/15 in 5/18)

2.2 Dolgoročni cilji ter kratkoročni cilji za leto 2020

Gasilska enota Nova Gorica dolgoročno strmi k ciljem, ki so med drugim opredeljeni tudi v Elaboratu o organiziranosti in opremljenosti gasilskih enot za območje Mestne občine Nova Gorica in občin soustanoviteljic Javnega zavoda za gasilsko in reševalno dejavnost – Gasilska enota Nova Gorica.

Dolgoročno mora zavod strmeti k sledečim ciljem:

- v sodelovanju s pristojnimi organi lokalnih skupnosti, izgradnja enotne in učinkovite gasilske javne službe s povezovanjem poklicnega in prostovoljnega gasilstva na goriškem;
- nenehno strmeti k zagotavljanju optimalne organizacijsko tehnične pripravljenosti operative za ustrezno ter učinkovito izvajanje vseh intervencij;
- vzpostaviti ustrezne prostore zavoda za nemoteno izvajanje nalog v okviru pristojnosti zavoda – nov Gasilski dom oz. Gasilsko reševalni center Nova Gorica;
- sodelovanje s prostovoljnimi gasilskimi društvi znotraj območja delovanja zavoda;
- sodelovanje s poklicnimi gasilskimi enotami v SLO, s poudarkom na primorske enote;

- materialna in organizacijska nadgradnja enot znotraj zavoda;
- zagotavljanje osnovnih materialnih pogojev za nemoteno delovanje in razvoj zavoda;
- vzpostaviti inovativni, stimulativen sistem za napredovanje zaposlenih v okviru sistemizacije delovnih mest;
- sodelovanje z gasilci iz sosednje Gorice (IT) in širšega območja (FVG);
- nadgrajevati strokovnost zaposlenih tako z rednimi izobraževanji znotraj zavoda kot tudi z zunanjimi dodatnimi usposabljanji;
- v okviru danih možnosti povečati izvajanje tržne dejavnosti, ki pa ne sme negativno vplivati na osnovno dejavnost zavoda - operativa;
- vzpostavitev in ažuriranje vseh potrebnih internih aktov za nemoteno delovanje zavoda;
- stalno bdeti nad gospodarnim poslovanjem zavoda.

Temeljni cilji zavoda za leto 2020:

- aktivno vključevanju v pripravo sprememb Zakona o Gasilstvu;
- ohranjanje in nadgradnja sodelovanja z enotami, ki so vključene v sistem zaščite in reševanja vključujoč poseben poudarek na PGD;
- redno izvajanje skupnih vaj s PGD obeh gasilskih zvez na našem območju;
- ažuriranje ter dograjevanje internih aktov ter dokumentov delovanja operative;
- na najrazličnejše načine zagotoviti zadovoljstvo zaposlenih, saj je to ključ do uspešnosti delovanja zavoda;
- priprava in izvedba najrazličnejših izobraževanj znotraj zavoda za zaposlene na vseh nivojih;
- nadaljnje iskanje prostorskih rešitev za zavod - nov Gasilski dom;
- skupaj z MONG izvesti prijavo na javni razpis URSZR za nakup avtolesteve;
- aktivno sodelovati na regijski vaji v organizaciji URSZR – izpostava NG.

2.3 Ocena uspeha pri doseganju zastavljeni ciljev

Cilje, ki smo si jih zastavili v Programu dela za leto 2020, smo v večini izpolnili oz. realizirali, nekatere pa žal zaradi epidemije Covid – 19 nismo mogli realizirati, tu mislim predvsem na določena usposabljanja, izobraževanja. Kljub epidemiji pa smo dosegli zastavljene cilje na področju poslovanja, izvajanja dejavnosti, nadgradnji tehnične pripravljenosti operative enote, na področju preventive ter na področju dela servisa zavoda.

Finančni prilivi tako s strani občin soustanoviteljic, ter države so bili redni, kar je bila prioriteta vodstva zavoda. Redno ter brez zamika smo izpolnjevali vse finančne obveznosti tako do zaposlenih kot do dobaviteljev.

Na podlagi zapisanih ciljev in realiziranih v tem letu bi radi izpostavil sledeče:

- sprejeli Pravilnika o delu na domu;
- pravočasno smo izvajali vse naloge v skladu s planom EU Projekt INTERREG V-A ITA-SLO in bili uspešni;
- uspešno smo izvedli razpis in podpisali pogodbo za nabavo gasilske avto lestev za dobrih 730.000,00 €;

- skupaj z MONG smo se uspešno prijavi na razpis URSZR za sofinanciranje nabave gasilske avto lestve in tako pridobili 236.000,00 € državnih sredstev;
- uspešno smo izpeljali razpis za reševalni čoln in konec leta ga tudi prevzeli. Nabavna vrednost je bila dobrih 52.000,00 € (z DDV)
- nabavili smo vso načrtovano gasilsko opremo, s katero se je strinjal tudi Strokovni svet GENG;
- s skupnimi in pravimi odločitvami operativna pripravljenost gasilcev kljub okužbam s Covid-19, nikoli ni bila ogrožena;
- brez zapletov smo zaključili vse intervencije, vključno z zahtevnejšimi, kot so razlitja nevarnih snovi v Sočo, požar nevarne odpadne plastike na Vogrskem;
- na političnem vrhu MONG, smo predstavili rešitve in naše poglede na temo izgradnje novega Gasilskega doma, kjer je bil sprejet sledeči sklep: »Komisija za prostorski razvoj MONG preveri primernost lokacije na Ščedenskem polju in primerja z ostalimi predlaganimi lokacijami ter oceni zmožnost pridobitve zemljišč in časovnico postopka.«;
- redno sodelujemo v Upravnem odboru, Strokovnem svetu in nekaterih komisij v sklopu Združenja Slovenskih Poklicnih Gasilcev.

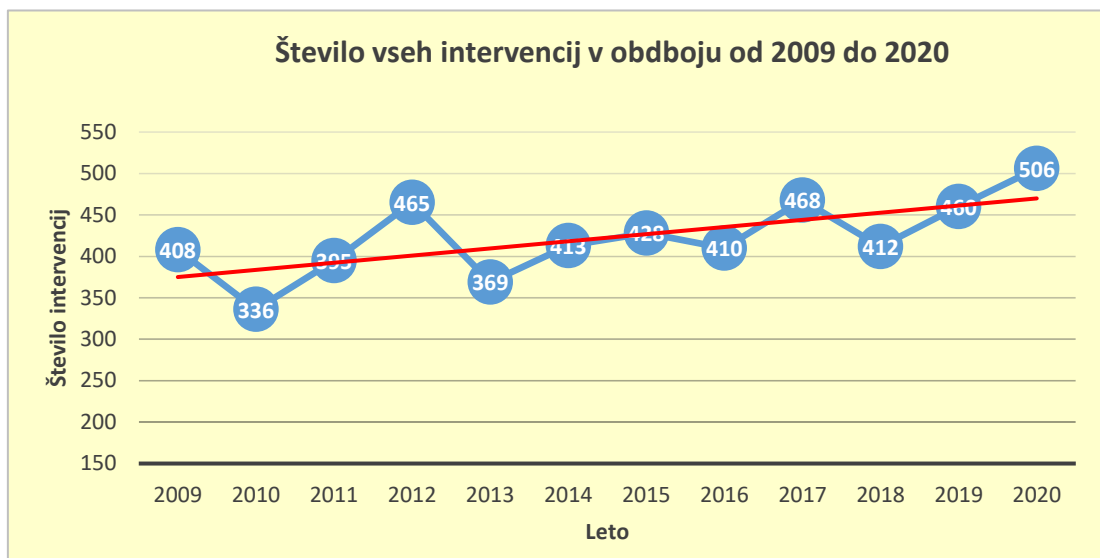
2.3.1 Operativna dejavnost

Podatki navedeni v sklopu operativne dejavnosti so pridobljeni iz uradnega poročila o intervencijah - programa SPIN, URSZR (<https://spin3.sos112.si/javno/porocilo>). Prav tako se podatki ujemajo s podatki internega informacijskega sistema IGNIS.

V letu 2020 so operativni gasilci Gasilske enote Nova Gorica prvič presegli mejo 500 intervencij, natančneje 506. Razen dveh intervencij, ki smo jih izvedli na območju občine Ajdovščina, so vse ostale bile izvedene na območju šestih občin soustanoviteljic.

Statistično se je v primerjavi s predhodnim letom število intervencij povišalo za 56, kar predstavlja 11 % porast. V letu 2020 lahko izpostavimo tri posebne ekološke nesreče in sicer požar poliestrske izolacijske plošče stare fasade šempetrske bolnišnice na Vogrskem, ter dvakratni izliv nevarnih snovi v Sočo. V letu 2020 smo imeli tudi nekaj intervencij, zaradi epidemije Covid-19, razkuževanje prostorov vrtcev in Doma upokoencev Gradišče.

V primerjavi z ostalimi 12 poklicnimi gasilskimi enotami v Sloveniji, po številu intervencij, sodimo na samo 6 zaporedno mesto, še vedno v zlato sredino. Med nam primerljivimi poklicnimi gasilskimi enotami (Jesenice, Krško, Novo mesto, Sežana, Domžale).

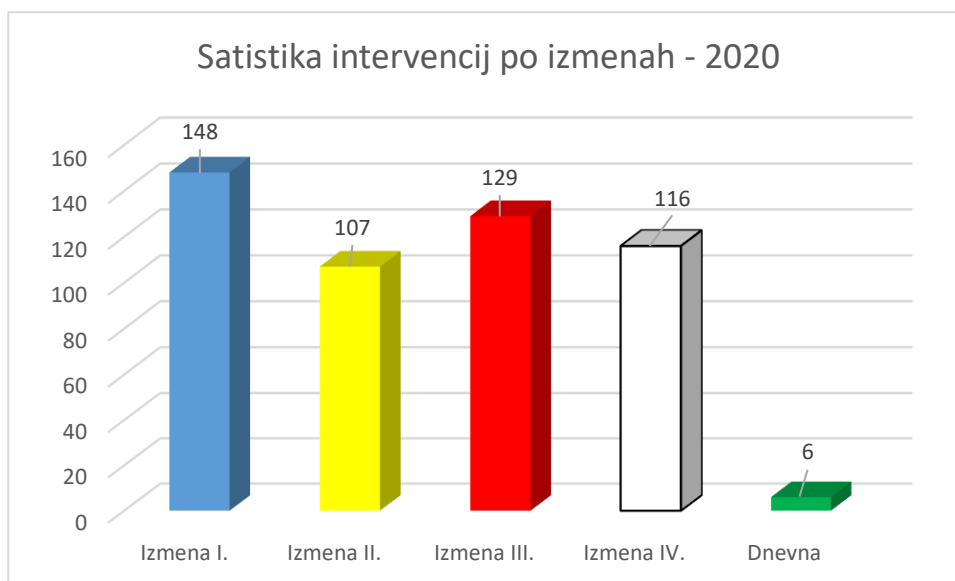


Trend vseh intervencij, ki jih je zavod opravil v posameznem letu, iz leta v leto še raste, kar pogojuje in opravičuje finančna vlaganja v kadrovske, materialne in tehnične izgradnje zavoda.

V letu 2020 smo v povprečju statistično opravili eno (1,4) intervencijo na dan.

Vrsta intervencije	MONG	Brda	Kanal ob Soči	Šempeter Vrtojba	Miren Kostanjevica	Renče Vogrsko	Druge občine	SKUPAJ
Nesreče z nevarno snovjo	16	2	4	10	0	5	0	37
Nesreče v prometu	48	7	17	8	3	9	1	93
Požar na objektu	31	5	7	6	5	5	0	59
Požar v naravnem okolju ali na prostem	36	5	0	2	7	5	1	56
Požar v komunalnih in drugih zabožnikih	12	0	0	1	1	0	0	14
Požar na prometnem sredstvu	7	2	0	1	0	0	0	10
Tehnična in druga pomoč	109	5	3	25	1	4	1	148
Naravne nesreče	47	2	1	9	0	1	0	60
Eksplozije	1	0	0	0	0	0	0	1
Druge nesreče	3	1	0	1	0	0	0	5
Lažne in nepotrebne intervencije	16	3	1	1	1	1	0	23
SKUPAJ	326	32	33	64	18	30	3	506

Število vseh intervencij, ki jih je opravila posamezna izmena v letu 2020, se med izmenami malenkostno razlikuje. Največ intervencij je v letu 2020 padlo na I izmeno..



2.3.1.1 Pregled števila intervencij po vrstah intervencije v obdobju 2010 – 2020

Leta 2020 se je drastično povečalo število naravnih nesreč, to pa zato, ker je bilo večje število intervencij vezanih na poplave, vetrolome ter za potrebe epidemije Covid – 19. Prav zaradi epidemije, pa je upad nesreč v prometu saj smo v SLO bili kar nekaj časa zelo omejeni pri gibanju, znotraj same občine kot tudi širše. Zasledimo pa lahko, da se konstantno povečujejo najrazličnejše tehnične in druge pomoči našim državljanom.

Vrsta intervencije	2010	2011	2012	2013	2014	2015	2016	2017	2018	2019	2020
Naravne nesreče	12	13	16	13	38	33	9	38	12	8	60
Druge nesreče	2	9	12	8	7	15	9	8	14	8	5
Nesreča v prometu	102	119	127	111	125	128	121	129	132	134	93
Požar na objektu	56	61	69	37	63	50	61	54	61	37	59
Požar na prometnih sredstvih	16	11	10	9	17	11	15	20	10	12	10
Eksplozija	0	0	1	0	0	0	0	0	0	0	1
Požar v naravnem okolju ali na prostem	21	57	105	60	32	52	72	74	43	55	56
Požar v komunalnih in drugih zabojujnikih	22	20	25	19	17	17	19	25	14	15	14
Onesnaženje, nesreče z nevarnimi snovmi	31	26	24	21	25	43	23	26	35	36	37
Tehnična in druga pomoč	74	79	76	91	89	79	81	94	91	140	148
Lažne in nepotrebne intervencije	/	/	/	/	/	/	/	/	/	15	23
SKUPAJ	336	395	465	369	413	428	410	468	412	460	506

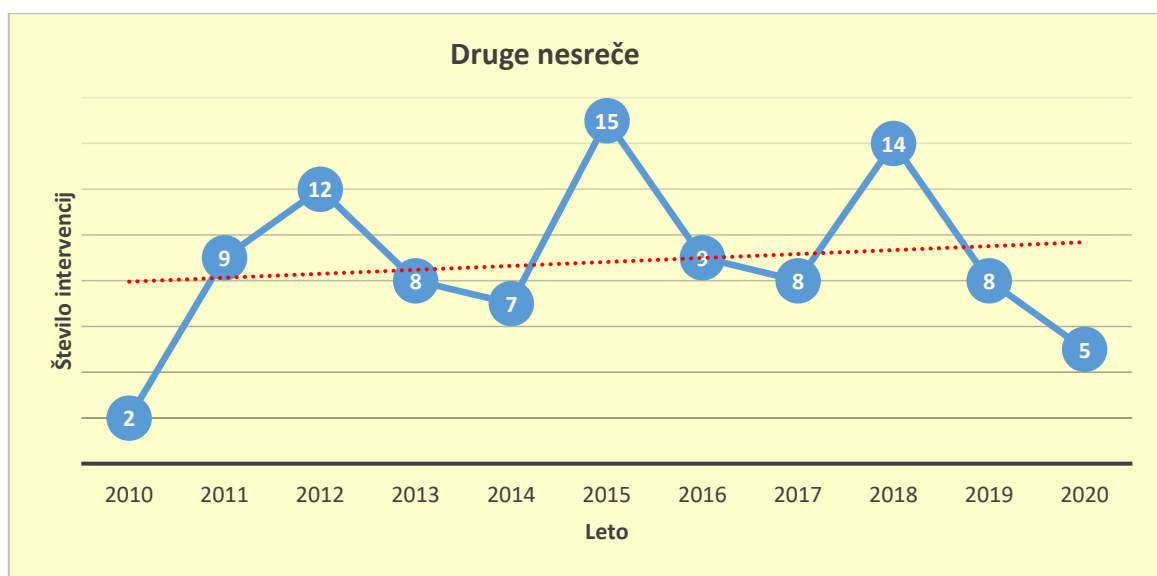
V letu 2019 je bila v sklopu prenove obdelave podatkov programa SPIN, uvedena še nova rubrika lažne in nepotrebne intervencije. V letu 2020 je bilo tako v programu SPIN zabeleženih 23 lažnih in nepotrebnih intervencij, ki sodijo v vse zvrsti intervencij. 22 intervencij je bilo opredeljenih kot »nepotrebne intervencije«, le 1 pa so bila kot »lažne intervencije«

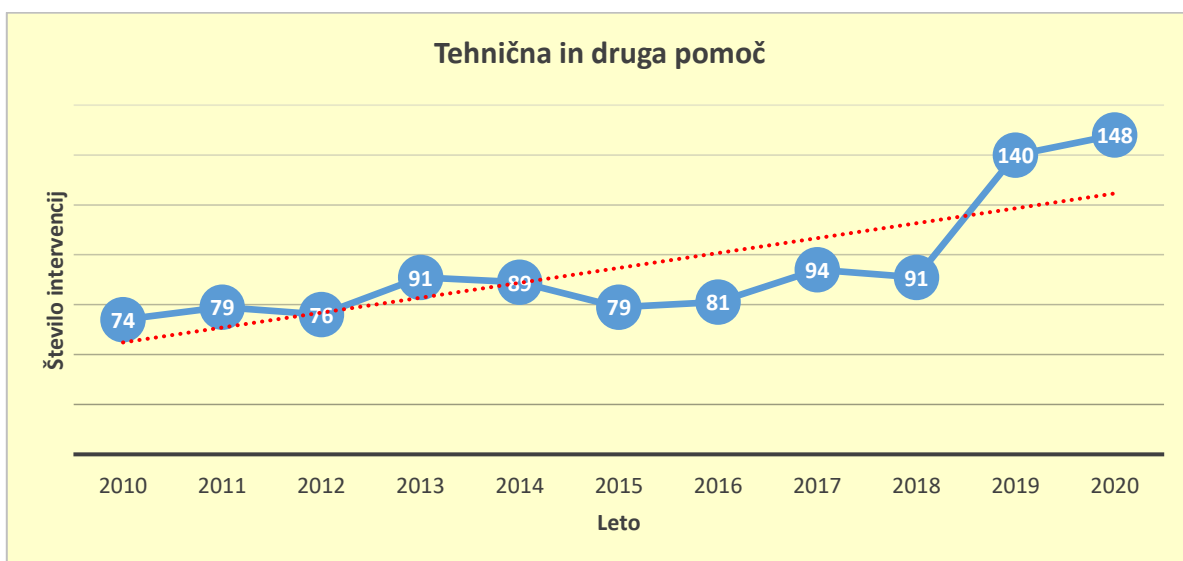
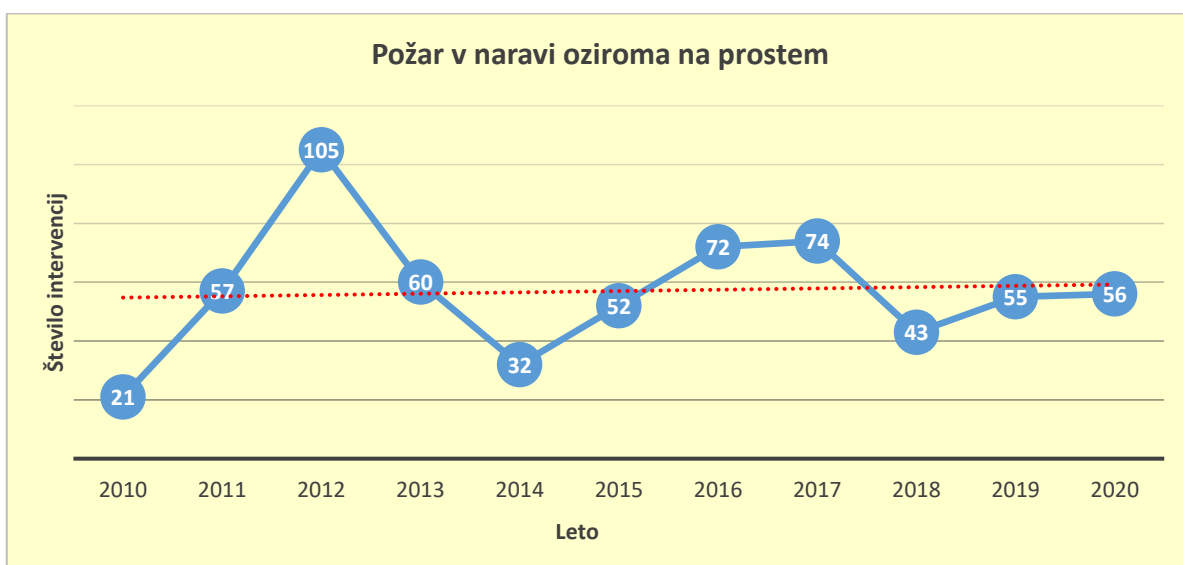
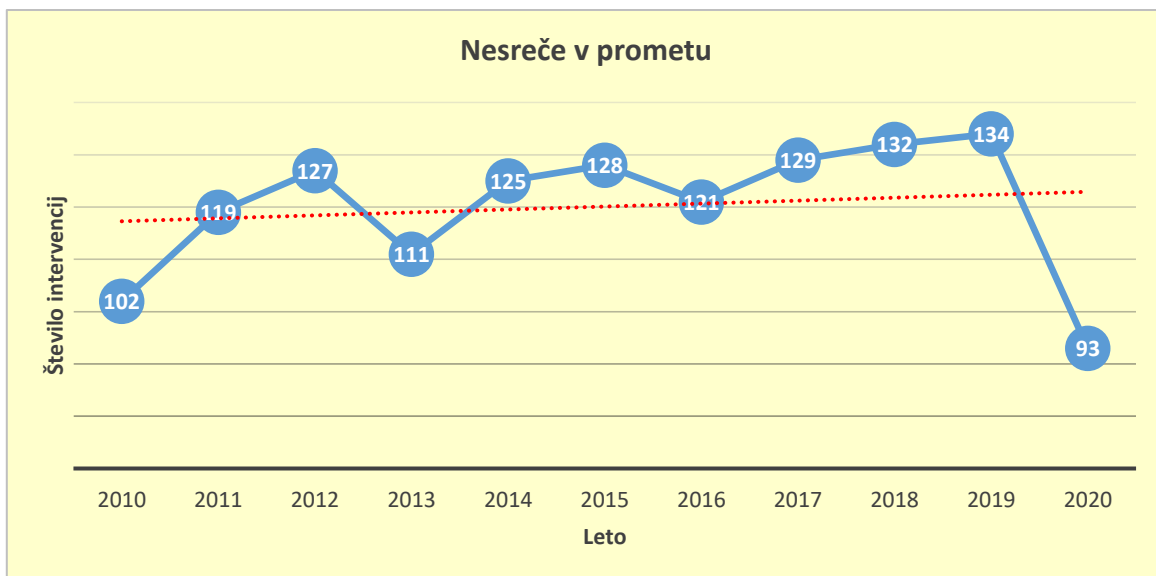
Pojasnilo: Kot lažni alarm razumemo intervencijo, ko gre za prijavo dogodka, ki v resnici sploh ne obstoji. Kategorizacija tovrstne intervencije v ta šifrant oziroma rubriko, kljub našemu izvozu, je nesporna. Ne strinjamo pa se s tem, da se pod isto rubriko (šifrant) beležijo intervencije, ki jih operater v Centru za obveščanje RS opredeli kot »nepotrebne intervencije«, če so bili na intervenciji opravljeni določeni ukrepi, pa naj si bodi zgolj svetovanje ali iskanje druge pomoči, pri čemer je bil potrošen določeni čas, če ne celo sredstva.

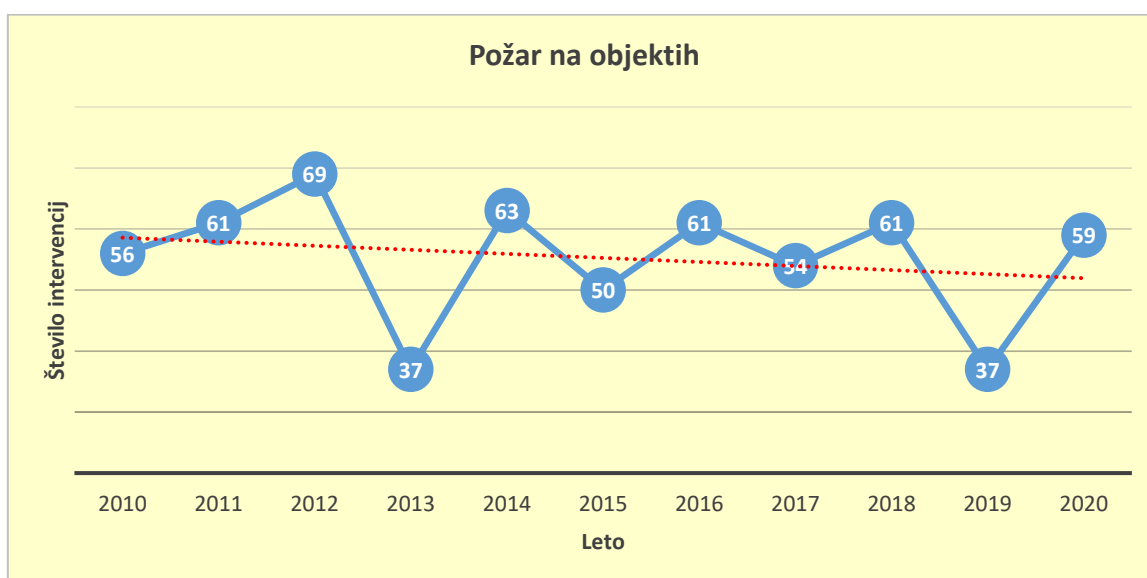
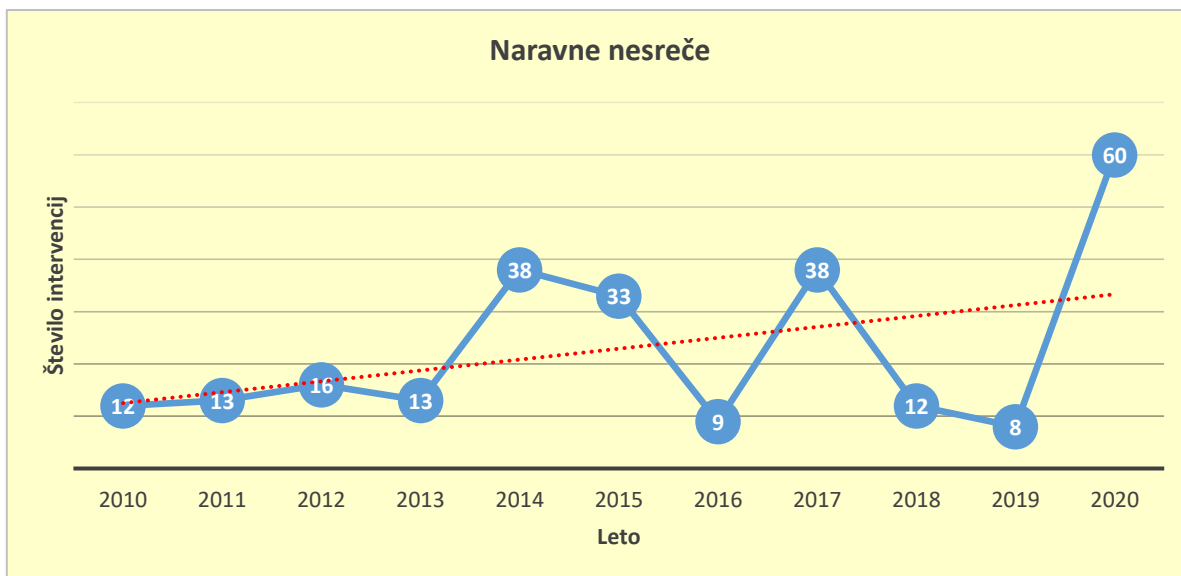
Primer št.1: Intervencija – Tehnična in druga pomoč: Iskanje muce, ki naj bi zašla v kanalizacijsko cev. Opravljen je bil ogled objekta z namenom ugotovitve razvoda infrastrukture (odvodnih cevi), pregled jaškov, kot pregled cevi z endoskopsko kamero, za kar sta bili porabljeni 2 uri dela. Muce žal nismo našli.

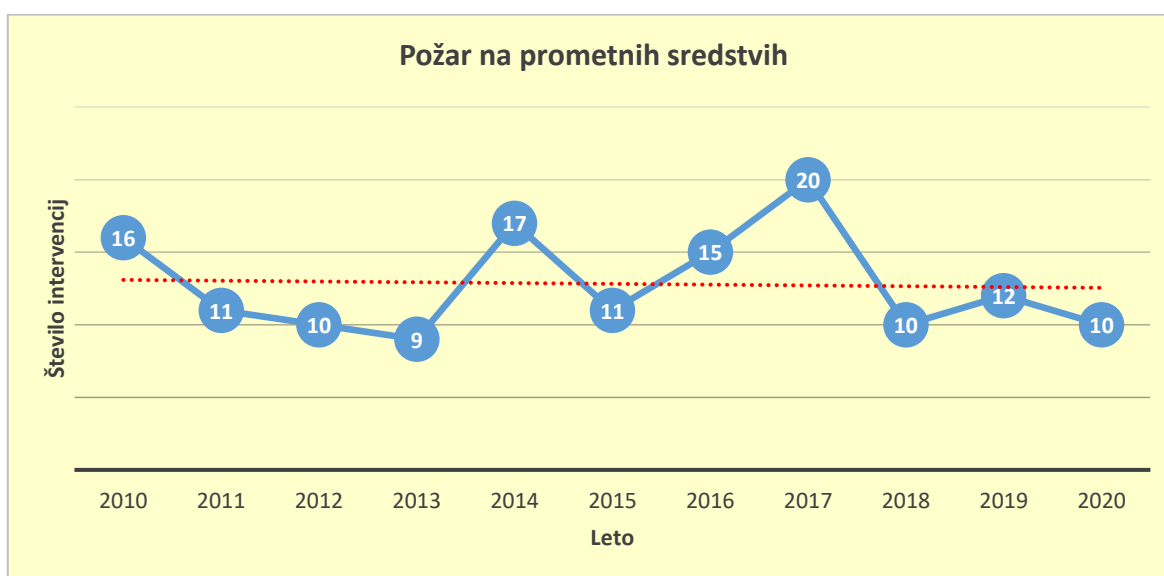
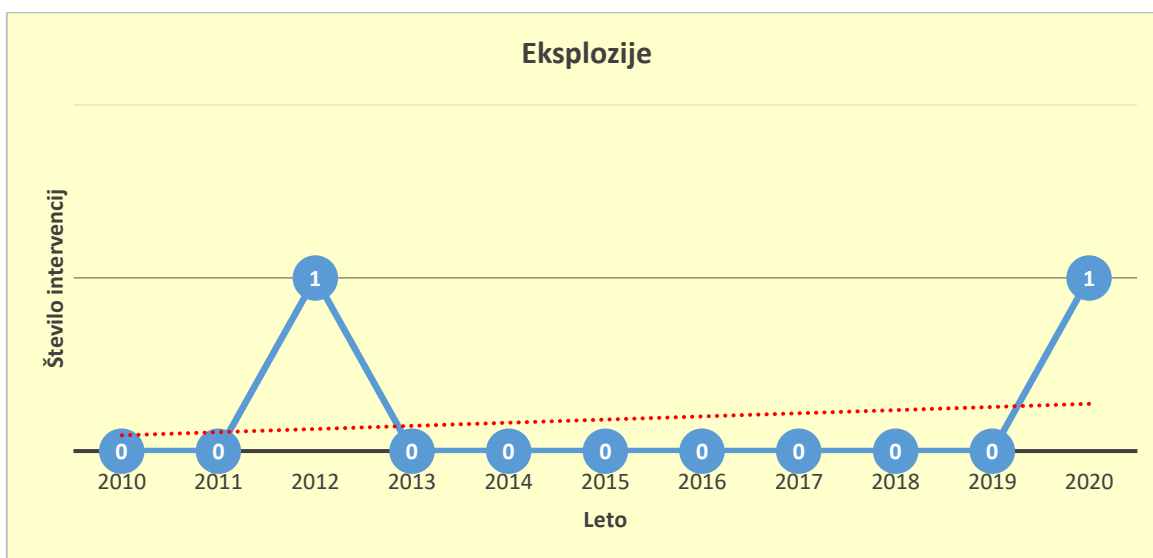
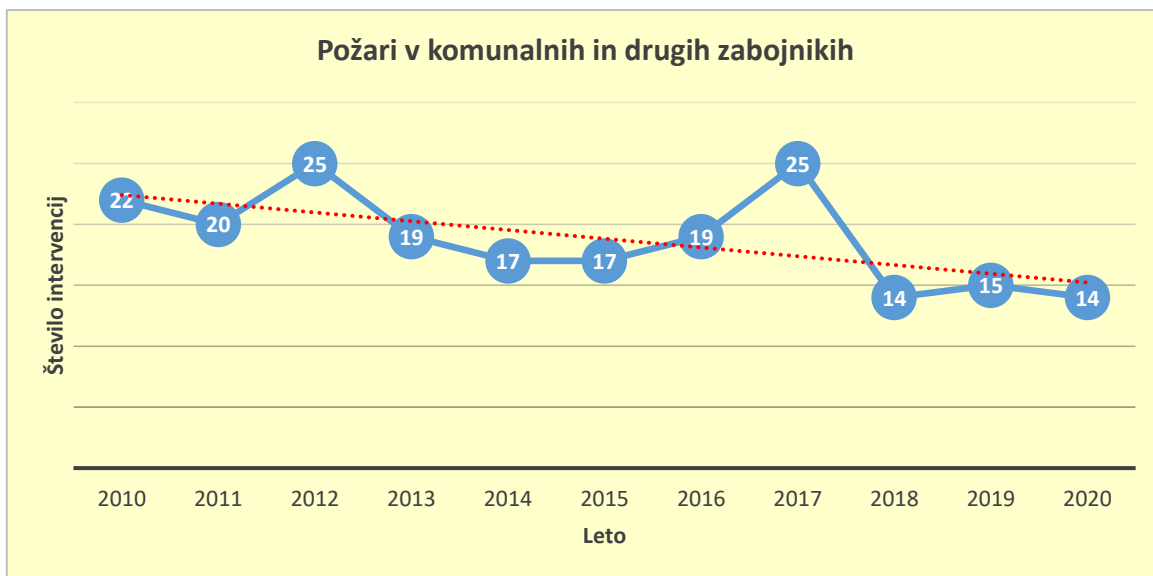
Primer št.2: Intervencija - požar na objektu: Sosed je opazil plamene ki švigajo iz dimnika in poklical na pomoč. Vodja intervencije ob prihodu na kraj intervencije, plamenov ne zazna, ker je lastnik še pred našim prihodom prekinil s kurjenjem. Opravljen je bil strokovni preventivni pregled dimnika in to tudi s termo kamero, kjer je bilo ugotovljeno, da ni prišlo do širitve požara izven dimnika. Zagorel so zgolj saje v dimniki. Lastniku se je svetovalo naj prekine z nadaljnjim kurjenjem in pokliče dimnikarja, da opravi čiščenje dimnika.

Zaradi omenjenih razvrstitev intervencij, bo v bodoče s strani vodij intervencij pri vpisovanju intervencij v SPIN, potrebno posvetiti večjo pozornost in po potrebi zahtevati ustrezno prekategorizacijo intervencij.









2.3.1.2 Pregled števila intervencij po občinah v obdobju 2010 – 2020

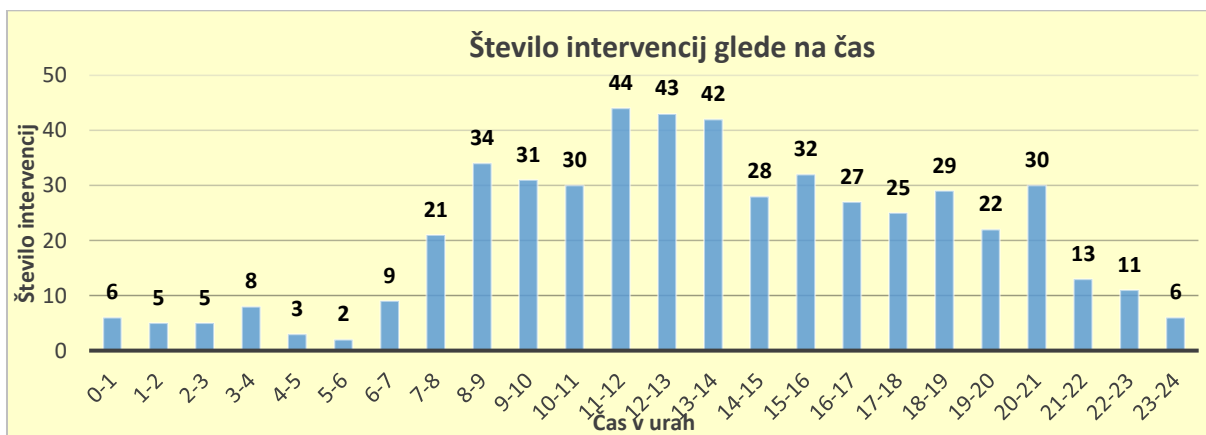
V nadaljevanju je navedena statistika intervencij po občinah, ki pa ni nujno da podaja dejansko stanje števila vseh nesreč ali dogodkov, ki so se pripetili v posamezni občini. Vzrok temu je posamezni načrt aktiviranja izvajalcev zaščite in reševanja občine, ki je podan v Regijski center za obveščanje in je podlaga za aktiviranje zavoda. (npr. zavod se za določeno vrsto intervencije po določeni uri ali dnevu v tednu ne aktivira. Na intervencijo se aktivira zgolj matično PGD). Tako je v nadaljevanju navedena le statistika intervencij, na katere je bil zavod pozvan samostojno ali skupaj s preostalimi prostovoljnimi gasilskimi društvi, ki na območju posamezne občine opravljajo javno gasilsko službo.

Število intervencij se je drastično povečalo v občini Šempeter – Vrtojba, to pa predvsem zaradi pomoči pri aktivnostih vezanih na epidemijo pri Urgentnem centru bolnišnice. V ostalih občinah pa je porast oz. manjše znižanje pričakovano.

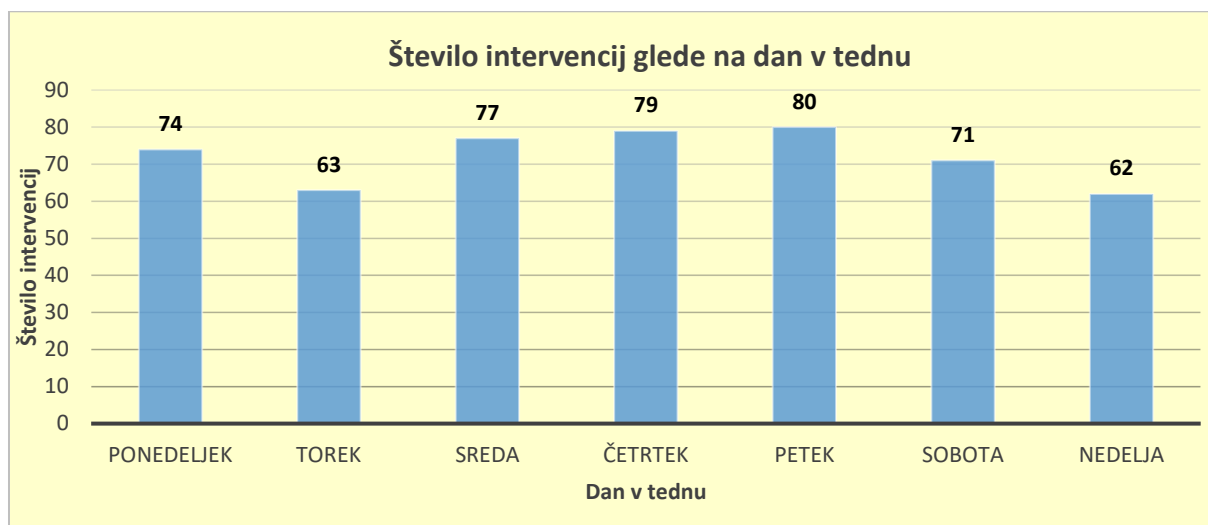
Kazalnik po številu intervencij, ki jih je zavod opravil v zadnjem desetletju, še vedno kaže na rast intervencij v vseh občinah.

OBČINA	2010	2011	2012	2013	2014	2015	2016	2017	2018	2019	2020
Nova Gorica	235	268	320	256	292	289	275	317	278	325	326
Šempeter - Vrtojba	34	49	36	45	35	48	37	33	34	27	64
Kanal ob Soči	21	31	34	18	37	23	33	32	34	31	33
Brda	15	16	21	14	20	21	14	24	21	24	32
Miren - Kostanjevica	14	14	23	19	10	25	31	22	21	37	18
Renče Vogrsko	17	16	28	16	17	20	16	33	23	15	30
Ostale občine - tujina	0	1	3	1	2	2	4	7	1	1	3
SKUPAJ	336	395	465	369	413	428	410	468	412	460	506

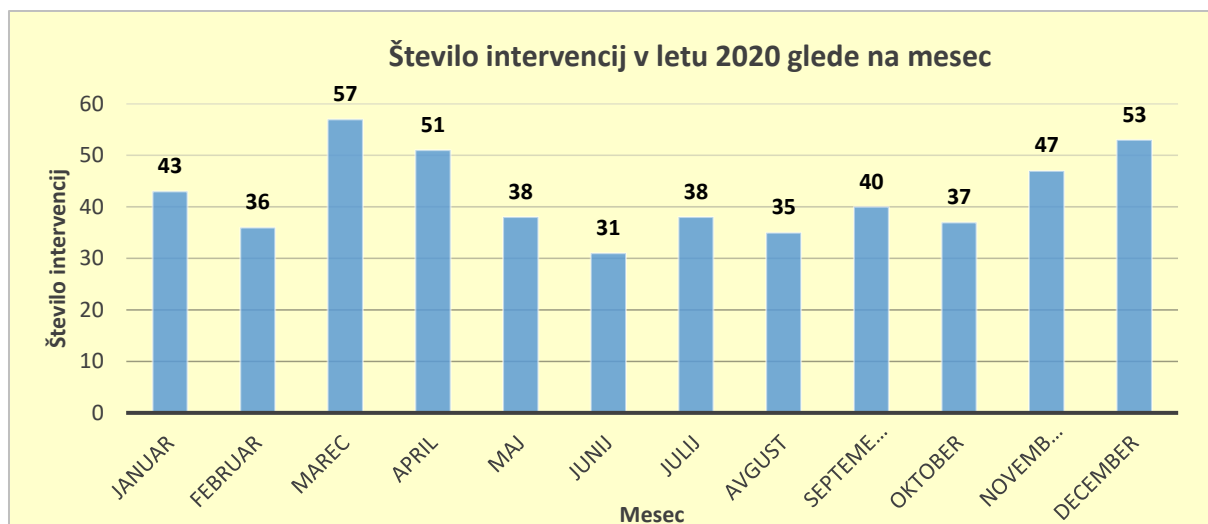
Število intervencij glede na čas nastanka, ostaja tudi v letu 2020 še vedno šablonsko približno enako porazdeljeno kot v predhodnih letih. Največ intervencij se pripeti med 6 in 24 uro, preko trdne noči med 0 in 6 uro pa število intervencij bistveno upade.



Prav tako tudi porazdelitev števila intervencij preko tedna v letu 2020, bistveno ne odstopa od porazdelitve števila intervencij v predhodnih letih. Porazdeljenost intervencij glede na dan v tednu se ne bistveno razlikuje.



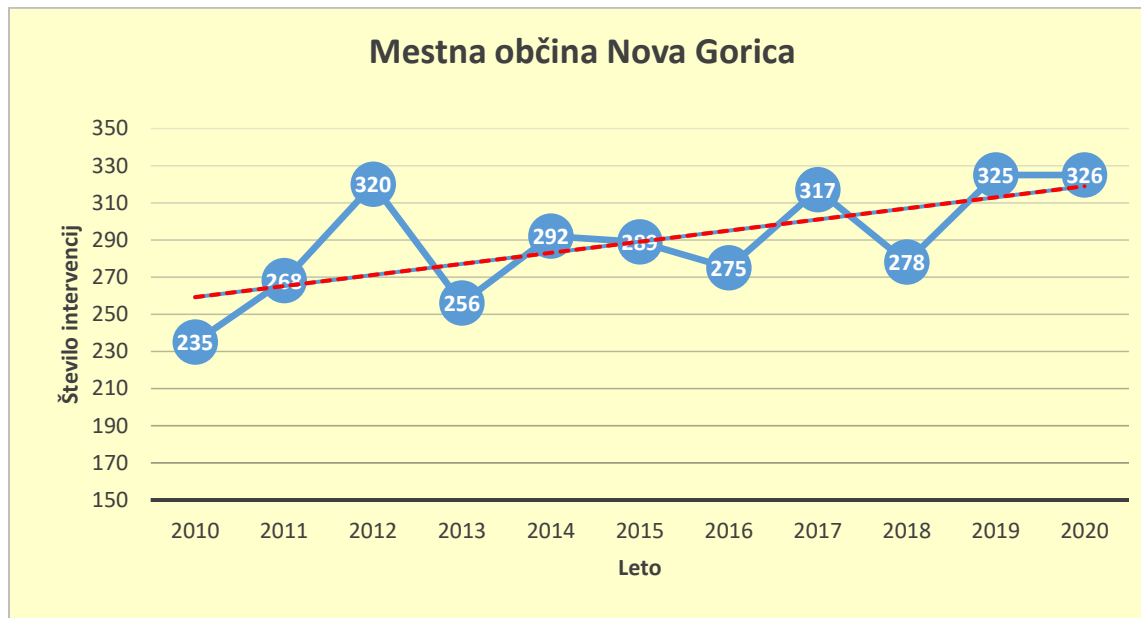
Prav tako tudi ne število intervencij po mesecih preko leta glede na desetletni vzorec. Porast intervencij v mesecu februarju, marcu, juniju, avgustu in septembru je posledica porasta intervencij požarov v naravnem okolju, kot je to tudi značilno za ta časovna obdobja, ki so pogojena z vremenskimi razmerami.



2.3.1.3 Število intervencij po občinah v letu 2020

Mestna občina Nova Gorica

V Mestni občini Nova Gorica se število intervencij v primerjavi z letom 2019 se skoraj ni spremenilo, ostalo je na številu 326.

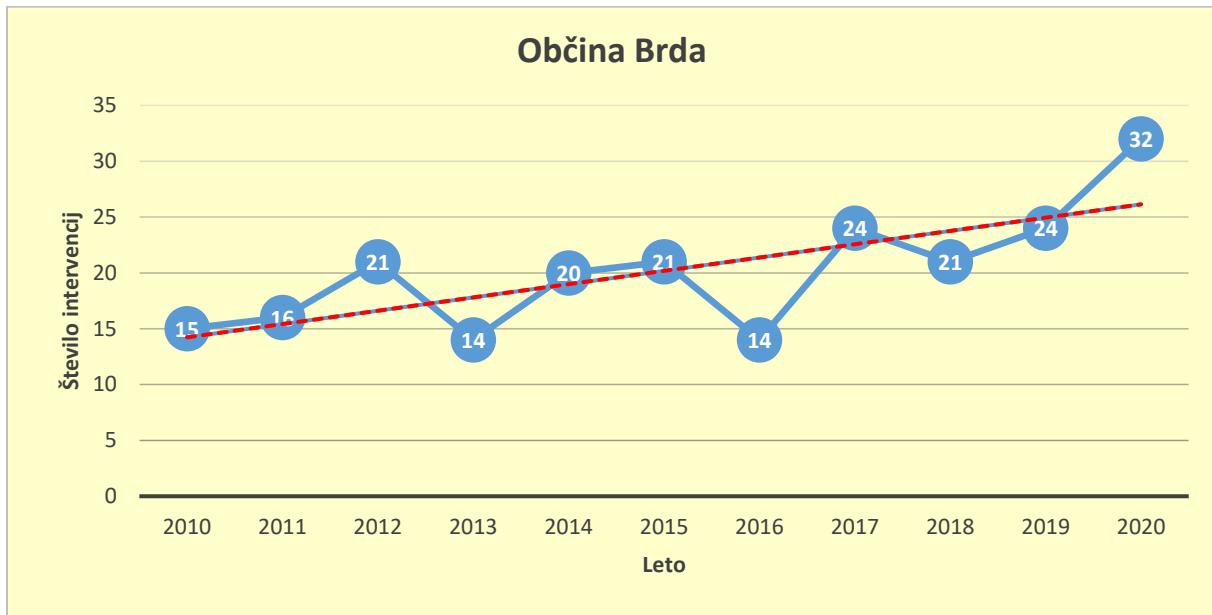


V primerjavi s predhodnim letom, je število posredovanj v primeru nesreč v cestnem prometu upadlo, to pa kot smo že zapisali zaradi epidemije – prepoved gibanja. Vidimo pa večje število posredovanja ob naravnih nesrečah, to pa predvsem zaradi poplav v letu 2020. Se je pa povečalo število intervencij, ko ni bilo potrebno posredovanje.

Vrsta intervencije	2018	2019	2020
Nesreče z nevarno snovjo	22	23	16
Nesreče v cestnem prometu	74	81	48
Požar na objektu	34	23	31
Požar v naravnem okolju ali na prostem	29	38	36
Požar v komunalnih in drugih zabojnikih	10	10	12
Požar na prometnem sredstvu	2	8	7
Tehnična in druga pomoč	82	115	109
Naravne nesreče	12	7	47
Eksplozije	0	0	1
Druge nesreče	13	7	3
Lažne in nepotrebne intervencije	/	13	16
SKUPAJ	278	325	326

Občina Brda

V letu 2020, se je v primerjavi s predhodnim letom, število vseh intervencij na območju občine Brda ponovno povzpelo za 8 intervencij.

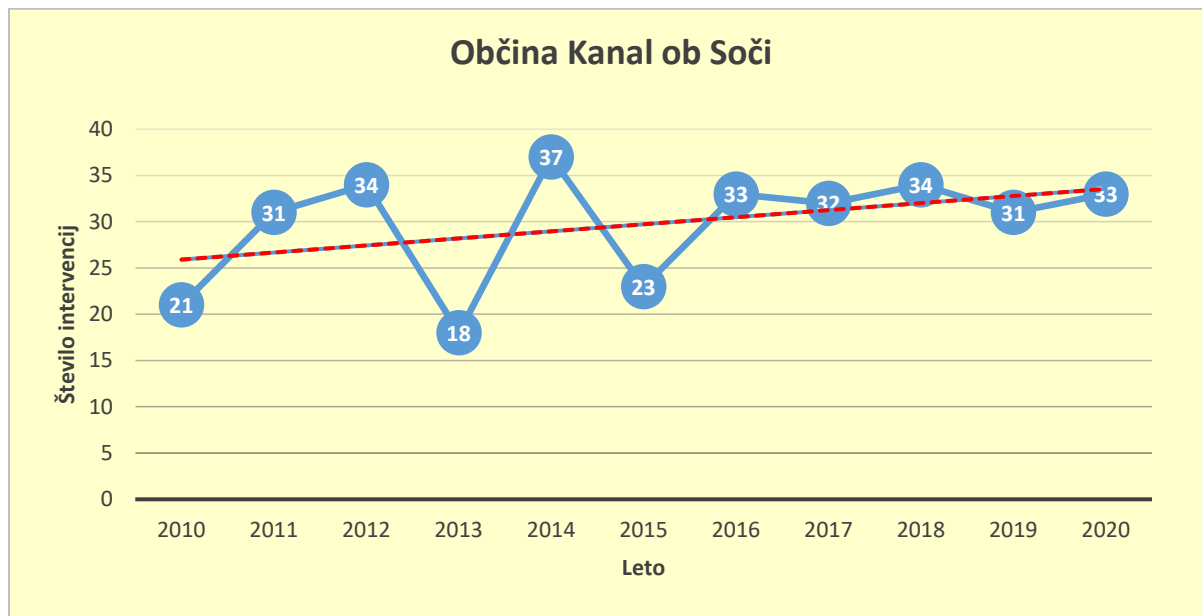


V primerjavi s predhodnim letom, bistvenih odstopanj ni zaznati, se pa število intervencij iz leta v leto povečuje.

Vrsta intervencije	2018	2019	2020
Nesreče z nevarno snovjo	0	1	2
Nesreče v cestnem prometu	9	11	7
Požar na objektu	8	1	5
Požar v naravnem okolju ali na prostem	1	3	5
Požar v komunalnih in drugih zabojujkih	0	2	0
Požar na prometnem sredstvu	1	2	2
Tehnična in druga pomoč	2	2	5
Naravne nesreče	0	0	2
Eksplozije	0	0	0
Druge nesreče	0	1	1
Lažne in nepotrebne intervencije	/	1	3
SKUPAJ	21	24	32

Občina Kanal ob Soči

Število intervencij na območju občine Kanal je v letu 2020, v primerjavi s predhodnim letom, povečalo zgolj za 2 intervenciji. Kljub letnih nihanjem, deset letni trend števila intervencij kaže rahel vzpon.

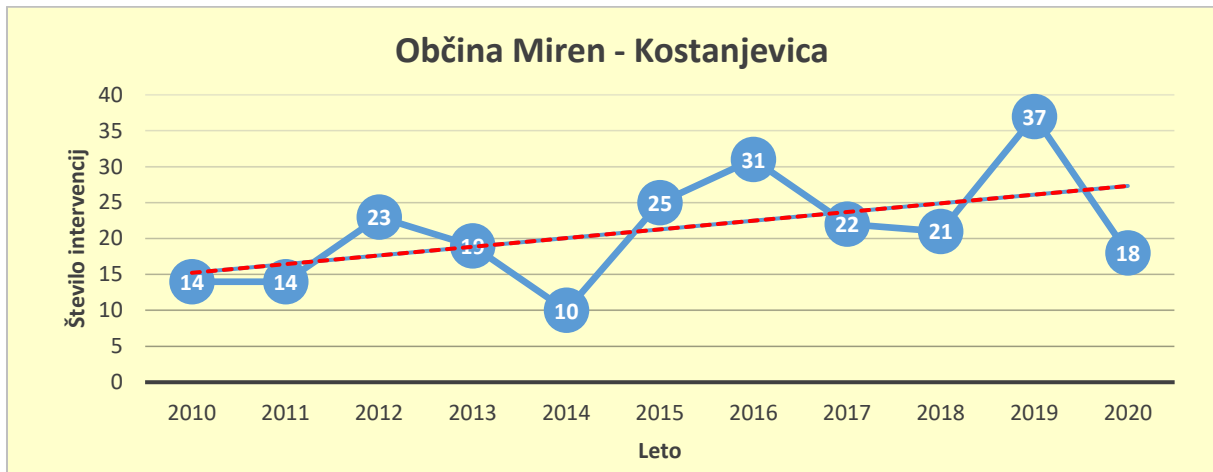


V letu 2020 je bilo v primerjavi s predhodnim letom zabeleženo nekaj več intervencij za posredovanje ob nesrečah v cestnem prometu. Med posebne intervencije je za omeniti razlitje nevarnih snovi v reko Sočo, enkrat pri Salonitu Anhovo in enkrat pri podjetju Plastik Kanal ter večjo intervencijo izvleke kamiona - vlačilca na cesto pri odseku Dolga njiva.

Vrsta intervencije	2018	2019	2020
Nesreče z nevarno snovjo	4	3	4
Nesreče v cestnem prometu	21	16	17
Požar na objektu	5	3	7
Požar v naravnem okolju ali na prostem	3	2	0
Požar v komunalnih in drugih zabojuh	0	2	0
Požar na prometnem sredstvu	1	1	0
Tehnična in druga pomoč	0	3	3
Naravne nesreče	0	0	1
Eksplozije	0	0	0
Druge nesreče	0	0	0
Lažne in nepotrebne intervencije	/	1	1
SKUPAJ	34	31	33

Občina Miren – Kostanjevica

Število intervencij v letu 2020 je v primerjavi s predhodnim letom, drastično upadlo. Temu upadu prepisujemo predvsem manjše število požarov v naravnem okolju, kar je nekako konstanta na Krasu.

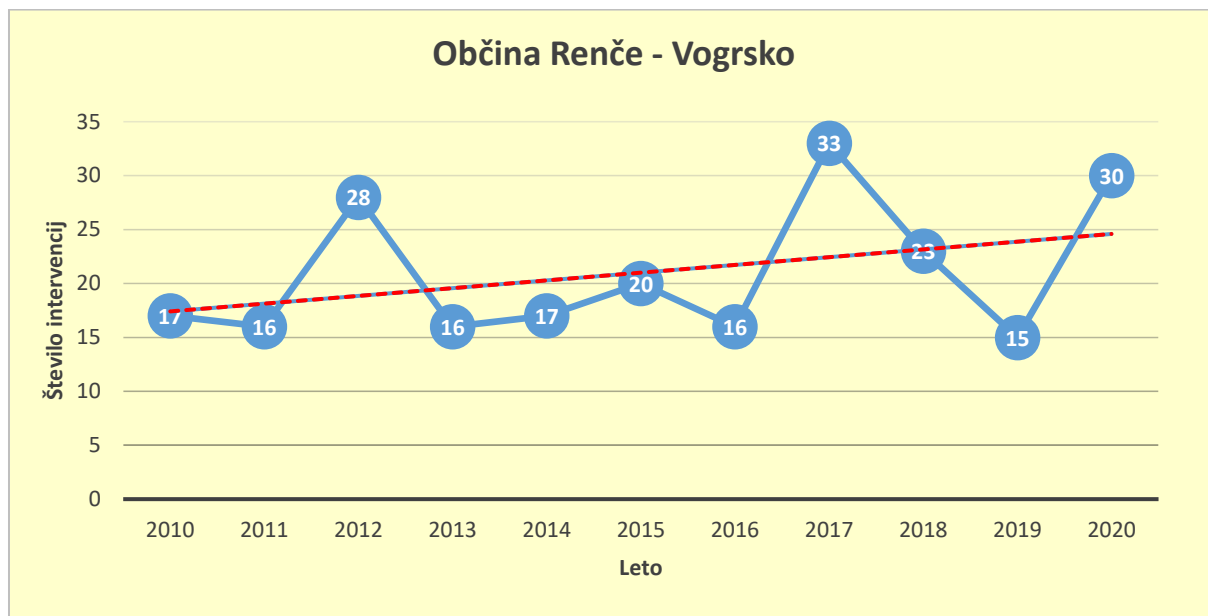


Manjše število vseh intervencij v letu 2020 gre pripisati zgolj znižanju intervencij na požarih v naravnem okolju povišanju, preostalo število intervencij glede na vrsto, pa bistveno ne odstopa od šablonske porazdelitve intervencij predhodnega leta.

Vrsta intervencije	2018	2019	2020
Nesreče z nevarno snovjo	1	2	0
Nesreče v cestnem prometu	4	5	3
Požar na objektu	7	6	5
Požar v naravnem okolju ali na prostem	3	19	7
Požar v komunalnih in drugih zabojskih	1	0	1
Požar na prometnem sredstvu	1	1	0
Tehnična in druga pomoč	4	3	1
Naravne nesreče	0	1	0
Eksplozije	0	0	0
Druge nesreče	0	0	0
Lažne ali nepotrebne intervencije	/	0	1
SKUPAJ	21	37	18

Občina Renče – Vogrsko

Število intervencij na območju občine Renče-Vogrsko, na katerih je sodeloval zavod, je bilo v letu 2020, v primerjavi s predhodnim letom, za kar 15 intervencij več. V občini deluje PGD Renče- Vogrsko, ki nekatere intervencije (manjšega obsega), opravi samo, brez prisotnosti zavoda, skladno z načrti aktiviranja izvajalcev zaščite in reševanja občine.

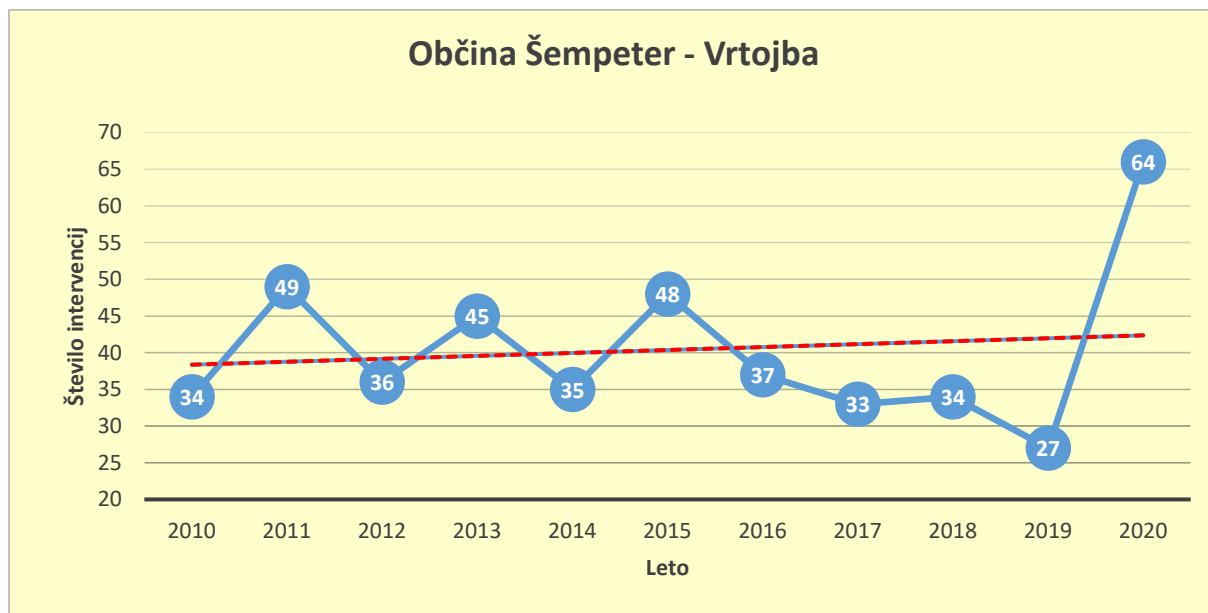


V letu 2020 je v primerjavi s predhodnim letom povečalo število intervencij vezanih na nevarne snovi, požare na objektu ter požare v naravnem okolju. Preostalo število intervencij glede na vrsto, se giblje skoraj v običajnem okvirju predhodnega leta.

Vrsta intervencije	2018	2019	2020
Nesreče z nevarno snovjo	2	0	5
Nesreče v cestnem prometu	10	9	9
Požar na objektu	7	2	5
Požar v naravnem okolju ali na prostem	1	1	5
Požar v komunalnih in drugih zabojnikih	1	0	0
Požar na prometnem sredstvu	1	0	0
Tehnična in druga pomoč	0	3	4
Naravne nesreče	0	0	1
Eksplozije	0	0	0
Druge nesreče	1	0	0
Lažne in nepotrebne intervencije	/	0	1
SKUPAJ	23	15	30

Občina Šempeter – Vrtojba

V primerjavi s predhodnim letom je število intervencij v letu 2020 poraslo za 37 intervencij, več kot podvojene. Ta izrazit enoletni poskok pa delno vpliva na trend števila intervencij v občini Šempeter - Vrtojba saj nakazuje trend rasti, ki jih v občini opravlja zavod.



V letu 2020, je izrazit poskok intervencij vezanih ne tehnično in drugo pomoč. Tu gre predvsem za intervencije, ki so vezane na pomoč pri vzpostavitvi in vzdrževanju Covid točke pri Urgentnem centru šempetrske bolnišnice. Povečalo se je tudi število intervencij – naravne nesreče, tu gre pa predvsem za vetroloma.

Vrsta intervencije	2018	2019	2020
Nesreče z nevarno snovjo	6	7	10
Nesreče v cestnem prometu	13	11	8
Požar na objektu	0	2	6
Požar v naravnem okolju ali na prostem	6	3	2
Požar v komunalnih in drugih zabojskih	2	1	1
Požar na prometnem sredstvu	4	0	1
Tehnična in druga pomoč	3	3	25
Naravne nesreče	0	0	9
Eksplozije	0	0	0
Druge nesreče	0	0	1
Lažne in nepotrebne intervencije	/	0	1
SKUPAJ	34	27	64

2.3.2 Potapljaška enota GENG

Potapljaška enota GENG se je ustanovila na podlagi 20. člena Uredbe o organiziranju, opremljanju in usposabljanju za zaščito in pomoč. Način imenovanja članov v enoto, zadolžitve, naloge in obveznosti so natančno zapisane v internem Pravilniku o opremljenosti, usposabljanju in delu potapljaške enote ter uporabi potapljaške opreme v Javnem zavodu za gasilsko in reševalno dejavnost – Gasilska enota Nova Gorica.

V enoti je trenutno imenovanih 8 članov in sicer:

- Matej Fabricio (vodja potapljaške enote)
- Dani Boltar (skrbnik potapljaške opreme)
- Sebastjan Čuk, član
- Nejc Koren, član
- Kristjan Kolavčič, član
- Sebastjan Ferjančič, član
- Boris Čufer, (neoperativni potapljač)
- Aljaž Kofol, (neoperativni potapljač)
- Andi Simčič, (neoperativni potapljač)

V letu 2020 se zaradi stanja v enoti (Covid-19) ni opravljalo posebnih usposabljanj za člane potapljaške enote, vendar sta kljub temu dva člana v začetku leta opravila tečaj tehničnega potapljanja MODUL 1 na ICZR-Ig in sicer:

- Sebastjan Ferjančič
- Kristjan Kolavčič

V letu 2020 se je v okviru potapljaške enote Gasilske enote Nova Gorica opravilo 109 potopov. Opravljeni so bili večinoma v domačem okolju, nekajkrat pa se je enota odpravila na Hrvaško obalo, kjer je globina vode precej večja kot pri nas, tako da se je lahko treniralo še globinske potope.

Vsakoletni enoletni potapljaški tabor, kjer se opravi veliko število trening potopov ni izvedel, saj je program prekrižala epidemija. Iz tega razloga, se je v mesecu septembru, ko so bili ukrepi malo omiljeni, izvedlo 4 dnevno potapljanje v slovenskem morju, kjer se je opravilo kar nekaj ustreznih, tehničnih potopov.

Skozi celo leto so člani enote v okviru stažnih potopov pregledovali in čistili cev in podvodne bloke v reki Vipavi (Miren), ki jih je enota v strugo postavila leta 2018.

Enota je bila enkrat aktivirana s strani vodje intervencije in sicer na dogodku v Solkanu, kjer so s preiskovanjem dna reke Soče skupaj s člani PRS Nova Gorica dobili in iz vode dvignili preminulo osebo.



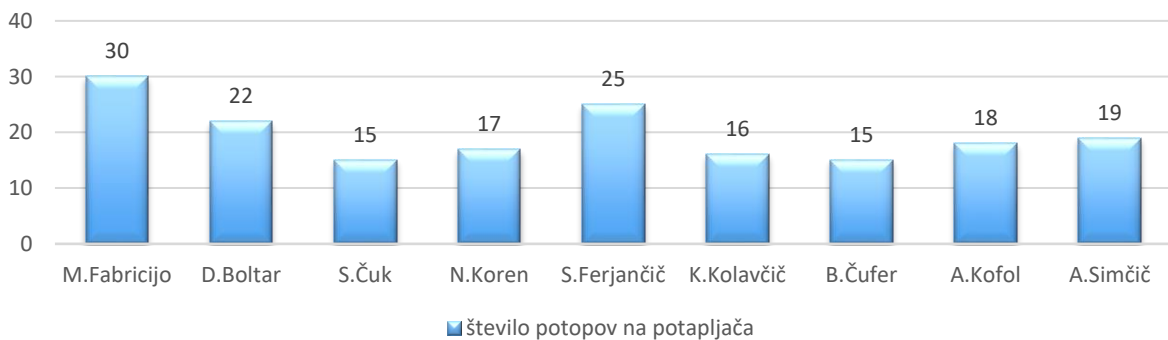
Enota na potapljanju v Fiesi



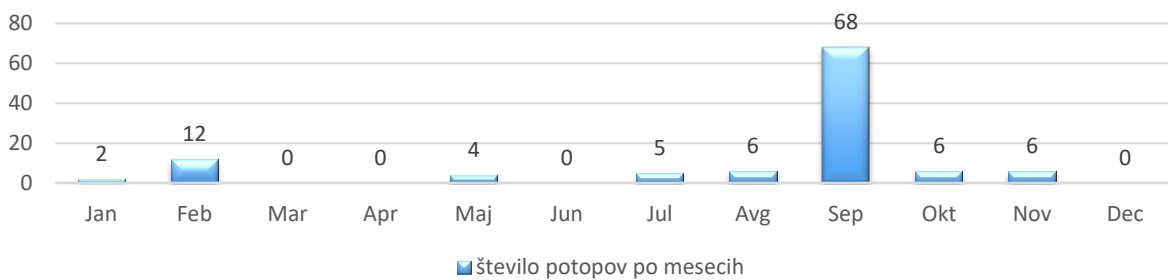
Število potopov v letih 2012 - 2020



Število potopov članov enote v letu 2020



Število potopov po mesecih v letu 2020



2.3.3 Enota za reševanje iz višin in globin GENG

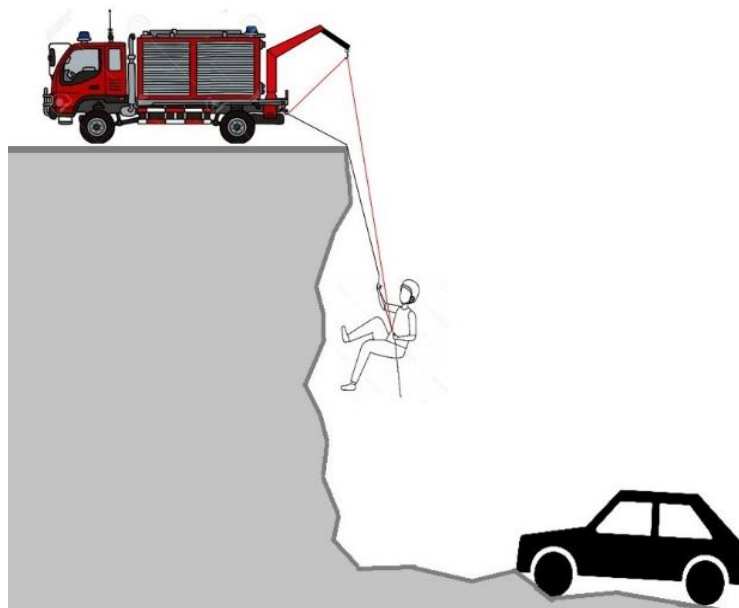

Vaje in usposabljanje

V letu 2020 je en zaposleni opravil temeljno usposabljanje za reševanje z višin in globin v urbanem okolju, tako da celotno enoto zdaj sestavlja 14 usposobljenih članov. Izdelan je bil nov program interne kompleksne vaje Reševanje preko previsa. Vajo so v okviru svojih izmen izvedli vsi zaposleni. Vaje med izmenami in načrtovane skupne vaje z ZGRS Sežana se zaradi epidemije niso izvedle.

Intervencije

V letu 2020 smo imeli eno intervencijo, na kateri je bil potreben zahtevnejši postopek reševanja iz globine. V preostalih primerih šlo le za varovanje pri delu na izpostavljenih mestih.

Zap. št.	Dejavnosti	Število
1.	Usposobljenih gasilcev	14
3.	Intervencije	4



Nabava opreme

Nadomeščenih je bilo nekaj kosov opreme, ki ji je potekel rok uporabe. Nabavljena je bila vrвна zavora z integriranim škripcem s samoblokado, ki bo poenostavila postopke pri zahtevnejših reševanjih.

2.3.4 Preventivna dejavnost

V letu 2020 je navkljub COVID 19 razmeram delo našega servisa bilo izpeljano v celoti po planu dela. Žal pa tega ne moremo trditi za ostale preventivne dejavnosti, saj so predvsem številni seminarji, usposabljanja in planirane vaje bili odpovedani oz. okrnjeni – prilagojeni na trenutne COVID 19 razmere.

	2017	2018	2019	2020
Pregled gasilnih ap.	10001	10149	10942	10943
Polnjenje gasilnih ap.	145	167	130	131
Tlačni preizkus posod	147	88	134	167
Odpis	122	89	191	185
Prodaja gasilnih ap.	454		606	631
Pregled hidrantnih omar.	3467	3430	3850	3776

Število opravljenih storitev v gasilskem servisu v letu 2017, 2018, 2019 in 2020

Veseli nas dejstvo, da servisna storitev v primerjavi z letom 2019 ni upadla. Ohranila se je skoraj na popolnoma enakih številkah. Pri tem je potrebno povedati, da je v marcu in aprilu zaradi vladnih ukrepov v boju proti virusu, servisna dejavnost popolnoma zastala. V maju in juniju smo tako, da bi stanje spravili v normalo, imeli povečan obseg dela, kar se je predvsem poznalo pri omejitvi jemanja dopustov.

Na področju meritev hidrantnih omrežji je število izvedenih meritev celo nekoliko naraslo in opravili smo jih 29, leto prej 20. Pri tem je potrebno **opozoriti** predvsem **na** eno najbolj neugodnih območji v Novi Gorici in to je **območje bivšega Mebla**. Industrijska cona »Meblo« se namreč s požarno vodo oskrbuje iz internega hidrantnega omrežja vezanega na lastno črpališče z odprtim rezervoarjem vode. Omrežje nima izdelanih načrtov, je slabo vzdrževano, pogosto prihaja do puščanja, okvar črpališča, voda je zelo umazana! S takim omrežjem se varuje velik del novogoriške industrije in trgovskih objektov na čelu z Merkurjem in lesno industrijo podjetja ILMEST d.o.o.. Inšpekcijske službe so s situacijo seznanjene a potrebno bo postoriti še kaj več.



primer meritve hidrantnega omrežja



črpališče Meblo

Navkljub posebnim razmeram, ki jih je v obdobju celega leta narekoval razvoj epidemije Covid 19, smo se uspeli prilagoditi in preko video konferenc smo opravili usposabljanje štirih gasilcev za serviserje ročnih gasilnikov MOBIAK, vsi sestanki komisije za preventivo razen prvega, ki je bil v Celju so prav tako potekali na daljavo, opravili smo seznanitev naših fantov s stanjem in

ukrepi varstva pred požarom na CERO v Stari Gori, udeležili smo se posveta pred začetkom sezone požarov v naravi v Sežani in usposabljanja za vodenje večjih požarov v Postojni, večkrat smo tudi izvedli praktične prikaze gašenja z RGA za podjetje Lozej d.o.o., opravili nekaj požarnih straž, sodelovali v projektni skupini za dolgoročne rešitve za varnost na Soči v Solkanu, izdelali tudi dve mnenji glede ureditve požarnih poti, žal pa so načrtovane vaje namenjene javni populaciji, za potrebe projekta Interreg - CROSSIT SAFER zaradi covid ukrepov ostale nerealizirane. Prav tako smo bili primorani odpovedati dejavnosti in naše tradicionalne dneve odprtih vrat v mesecu Oktobru, mesecu požarne varnosti.



vodenje večjih intervencij Postojna



ogled CERO

Grenke dni covid razmer pa nismo pognali v nič, saj smo v tem obdobju popolnoma prenovili servisno delavnico, na novo smo uredili tlak, električno napeljavo, sami izdelali prilagojene delovne pulte, pobelili... skratka pripravili smo si veliko boljše delovne pogoje, ki smo jih lahko zelo dobro izkoristili že pri prvem sproščanju ukrepov.



prenovljena delavnica

Za 2021 si nadejamo, da se bomo lahko čimprej vrnili v stare tire in nadoknadili zamujeno, vsekakor pa se bomo trudili ohranjati raven gasilske in požarne preventive na čim višji ravni.

2.3.5 Prevozi pitne vode

Gasilska enota Nova Gorica, na podlagi Odloka o spremembah Odloka o subvencioniranju prevoza pitne vode Mestne občine Nova Gorica iz leta 2018, izvajamo prevoze subvencionirane pitne vode na požarnem okolišu PGD Nova Gorica. Poleg tega pa opravljamo

tudi prevoz pitne vode na podlagi prošelj krajanov in občanov oz. pravnih oseb, ki pa niso deležni subvencije s strani MONG in je cena prevoza pitne vode ekonomska cena.

V letu 2020 smo izvedli 123 prevozov ter prepeljali 984 m³ pitne vode. Število prevozov pitne vode se odraža predvsem na podlagi sušnega oz. mokrega obdobja, tako da lahko iz spodnjih tabel in grafov razberemo, da je bilo leto 2020 manj sušno kot leto 2019.

Število prevozov pitne vode v letu 2020.

Mesec	Leto 2020
Januar	13
Februar	6
Marec	9
April	43
Maj	1
Junij	2
Julij	9
Avgust	13
September	14
Oktober	0
November	9
December	4
Skupaj	123



Število prevozov pitne vode po letih 2010 – 2020

Leto	Število prevozov pitne vode											
	2010	2011	2012	2013	2014	2015	2016	2017	2018	2019	2020	
Število prevozov pitne vode	269	373	430	238	70	185	93	117	152	163	123	



2.3.6 Kadri

Za zagotavljanje uspešnosti delovanja zavoda so ključnega pomena kadri - zaposleni. Ustrezno ravnanje z zaposlenimi dosežemo, če so kadrovska politika in njeni ukrepi ter poslovne dejavnosti tesno povezane pri uresničevanju tako kratkoročnih kot dolgoročnih ciljev zavoda. Brez dobrih, zadovoljnih kadrov NI uspešnega in dobrega zavoda, zato je potrebno konstantno skrbeti za dodatna strokovna usposabljanja zaposlenih tako na nivoju operative kot tudi enote skupne službe.

2.3.6.1 Zaposlitve

V letu 2020 je bilo zaposlenih 40 delavcev, od tega je 36 operativnih gasilcev, eden kot vodja gasilske tehnike in servisa ter trije v administraciji. V turnusih – izmenah trenutno opravlja svoje poslanstvo 33 gasilcev, troje v dnevni izmeni. V dnevni službi so zaposleni Poveljnik gasilske operative, Vodja gasilske preventive, Gasilski inštruktor I, ki ob večjih intervencijah lahko priskočijo na pomoč izmenam, ter Vodja gasilske tehnike in servisa.

Poslovanje zavoda vodi direktor skupaj s strokovnima sodelavkama v računovodstvu in tajništvu - knjigovodja.

V letu 2020 nismo realizirali zaposlitve Poslovni sekretar, saj smo bili s strani občin ustanoviteljic zaprošeni, da poskušamo v kriznem letu zaradi epidemije zmanjšati stroške poslovanja.

Število zaposlenih v zavodu na dan 1.1.2021

Poimenovanje delovnega mesta	Tarifni razred	Zasedenost delovnega mesta na dan 01.01.2021	Število zaposlenih na delovnem mestu na dan 01.01.2021
Direktor javnega zavoda gasilsko reševalne dejavnosti	VII/2	zasedeno	1
Poveljnik gasilske operative	VII/2	zasedeno	1
Gasilski inštruktor I	VII/1	zasedeno	1
Vodja gasilske preventive I	VII/1	zasedeno	1
Vodja gasilske izmene II	VI	zasedeno	4
Namestnik vodje gasilske izmene II	VI	zasedeno	4
Vodja gasilske tehnike in servisa	VI	zasedeno	1
Gasilski inštruktor II	VI	nezasedeno	0
Vodja gasilske skupine	V	zasedeno	7
Gasilec dispečer/specialist	V	nezasedeno	0
Gasilski inštruktor	V	zasedeno	1
Gasilec I	V	zasedeno	13
Gasilec	V	zasedeno	4
Kandidat za gasilca	V	zasedeno	0
Glavni računovodja VII/1	VII/1	zasedeno	1
Glavni knjigovodja VI	VI	zasedeno	1
Poslovni sekretar VI	VI	nezasedeno	0

2.3.6.2 Cepljenje delavcev

Operativni delavci v zavodu so pri svojem delu izpostavljeni raznim tveganjem, med drugim tudi z možnostjo okužbe z virusom hepatitis B (s krvjo pri prometnih nesrečah) in meningoencefalitisom, ki ga prinašajo klopi (pri gašenju požarov v naravnem okolju).

V izogib nepotrebni zapletom in zaščiti zaposlenih, jim le tem omogočamo, da se cepijo proti zgoraj navedenim možnim okužbam.

Tudi v letu 2020 so omogočili vsem zaposlenim v zavodu, da se lahko prostovoljno cepijo na Nacionalni inštitut za javno zdravje – OE Nova Gorica v Rožni Dolini, za sledeče nalezljive bolezni:

- Hepatitis A in B;
- Klopni meningoencefalitis;
- Gripa;
- Tetanus.

V letu 2020 ni bilo opravljenih nobenih cepljen za zaposlene v zavodu.

2.3.6.3 Obdobni preventivni zdravstveni pregledi

V skladu z izjavo o varnosti, Pravilnikom o ugotavljanju zdravstvene sposobnosti operativnih gasilcev ter zakonodajo s področja varnosti in zdravja pri delu, morajo zaposleni opravljati obdobje zdravniške preglede. Zavod mora napotiti zaposlene v operativi na obdobje preventivne zdravniške preglede vsake 3 leta, zaposlene v skupnih službah pa vsakih 5 let.

V letu 2020 smo na obdobje preventivne zdravniške preglede napotili 15 operativnih gasilcev.

2.3.6.4 Poškodbe pri delu

V letu 2020 nismo zabeležili nobene poškodbe, prijavi smo le 6 okužb s Covid – 19.

2.3.6.5 Napredovanja

Glede napredovanj smo sledili določbam Uredbe o napredovanju javnih uslužbencev. Na podlagi te uredbe, je v letu 2020 napredovalo 8 zaposlenih. Prvo izplačilo vezano na napredovanja so zaposleni prejeli pri plači za mesec december 2020.

2.3.6.6 Dodatno pokojninsko zavarovanje in nezgodno zavarovanje

V skladu z zakonodajo in navodili smo preko Kapitalske družbe za zaposlene v operativi plačevali premije v Sklad obveznega dodatnega pokojninskega zavarovanja ter preko Modre zavarovalnice odvajali sredstva iz naslova dohodkov javnih uslužbencev za vse zaposlene, z namenom zagotavljanja pravice do dodatne starostne pokojnine ali drugih pravic, določenih s pokojninskim načrtom.

Poleg tega so vsi zaposleni v operativi na podlagi Zakona o gasilstvu, bili v letu 2020 zavarovani;

- smrt zaradi nezgode 25.000,00 €
- invalidnost 50.000,00 €
- dnevno nadomestilo 10,00 €
- smrt zaradi bolezni 2.100,00 €

2.3.6.7 Športne aktivnosti in kondicijske priprave

Športnim aktivnostim in kondicijskim pripravam v zavodu namenjamo posebno pozornost, saj je prav kondicijska pripravljenost gasilca ena izmed ključnih pogojev, za uspešno in učinkovito opravljanje osnovne dejavnosti zavoda. Za ta namen ima zavod svoj lasten prostor za vzdrževanje kondicijske pripravljenosti zaposlenih (fitnes) ki omogoča zaposlenim vzdrževanje fizične pripravljenosti. Poleg tega imajo zaposleni možnost uporabe letnega bazena v NG ter zimskega v Ajdovščini.

V letu 2020 se niso udeleževali športnih prireditev, saj le te niso bile organizirane zaradi epidemije. To pa ne pomeni, da v zavodu nismo vzdrževali kondicijsko pripravljenost, saj so zaposleni v skladu z navodilu za zajezitev okužbe s Covid-19 uporabljali fitnes ter redno tekli ob gasilskem domu.

2.3.7 Usposabljanje

Na področju usposabljanja smo v letu 2020 nadaljevali z formiranjem organiziranosti izobraževanja ter usposabljanja, ki ga bomo nadgradili v interni standard usposobljenosti v prihajajočih letih. V zavodu izvajamo sledeča usposabljanja in izobraževanja; Permanentna (osnovna ter kompleksna), Dopolnilna ter Specialistična. Za izvedbo vseh vaj in usposabljanj smo porabili približno **4104 ure**, kar znese povprečno **110 ur** na gasilca, kar je sicer več kot prejšnje leto, saj so v to kvoto dodatno prištete tudi vaje za delo z orodjem in opremo ter fizična vadba. Za letnim planom **4461 ur** smo zaostali 7%.

Uspešnost izvedbe	Načrtovani delovni dnevi (8 ur) 150%	Izvedeni delovni dnevi (8 ur)	Število delovnih ur
Osnovno permanentno usposabljanje	318	270	2160
permanentne kompleksne vaje	69	16	128
Dopolnilna usposabljanja	365	144	1152
Druga usposabljanja (obnovitvene vaje) Tehnična enota, potapljači, preventiva	67	27	216
druge vaje (neopredeljene)	35	73	584

V lanskem letu za razliko od predlanskega zaradi nenačrtovane epidemije nismo uspeli izvesti vseh dopolnilnih usposabljanj smo pa zato izvedli redne vaje v večjem obsegu. Na področju izobraževanj in usposabljanj se plansko dela četrto leto in lahko trdimo, da je večinoma pozitivno sprejeto. Prostor za izboljšave je pri izvajanju usposabljanj s področja delovne opreme, dopolnitvi nekaterih specialnih usposabljanj in kompleksnih vaj. Internega standarda

usposobljenosti, ki je okvirno sicer načrtan ter se ga poskušamo držati še sprejeli, želja je da bi nam to dokončno uspelo v letu 2021 oz. najkasneje 2022.

V sodelovanje z gasilskimi društvi na področju usposabljanj se lahko in je potrebno vložiti še več truda, da bo zaživel kot je bilo zamišljeno. Predvsem bi bilo potrebno najti čas za izvedbo skupnih štabnih vaj. V lanskem smo kot tudi vsa leta poprej podpirali zaposlene, ki so tudi aktivni člani prostovoljnih gasilskih društev tako, da so lahko tako pripravljali, kot pomagali izvajati usposabljanja prostovoljnih gasilcev v svojem delovnem času. Takih gasilcev je bilo več kot pet.

Tudi v lanskem letu smo pristopili k izvedbi preverjanja psihofizičnih sposobnosti gasilcev. Testiranja pa smo ob razglasitvi epidemije postavili v drugi plan. Želja je, da bi to opravili čim bolj zgodaj v letu 2021.

Da bo celoten sistem usposabljanja v GENG zaživel v celoti še vedno čakamo premik na državnem nivoju, kjer tudi z našim sodelovanjem še vedno potekajo priprave na sprejem posebnih pravil gasilske službe za poklicne gasilce. Sprejem le teh pa bo po izveden po sprejemu zakona o gasilstvu na kar še vedno čakamo. Ko bo ta sprejet verjamemo, da bomo celovit sistem lahko v zavodu sprejeli v roku enega leta.

Pregled vozil in opreme

Pregled vozil in opreme se je izvajal redno čez celotno leto. Željo po izvedbi posebnih krajših usposabljanj za delo z opremo, ki se jo zelo redko uporablja na intervencijah smo upoštevali ter pripravili program usposabljanja za različna gasilska orodja. Tega bomo čez prihodnja leta dopolnjevali.

V sklop vaj za pregled vozil in opreme smo vaji kondicijska vožnja dodali 6 vaj za usposabljanje za delo z dvižno ploščadjo, viličarjem ter avto dvigalom.

Želja je, da bi postopek pregleda vozil in opreme dokumentirali preko tabličnega računalnika ter si tako olajšali delo.

Osnovno permanentno usposabljanje

Izvedbo novega cikla 10-12 vaj se je iz 2020 prestavila naprej v leto 2021. Opravili pa smo večino že pripravljenih permanentnih vaj.

Kompleksno permanentno usposabljanje

Po planu smo se udeležili večine planiranih usposabljanj, vendar zaradi nizkih prejetih kvot, organizacijskih težav, ter ne izvedbe usposabljanja, na tem področju nismo dosegli plana.

Zap. št.	Naziv usposabljanja	Usposabljanje planirano dni	Usposabljanje opravljeno dni	Opombe
1.	GNP C	16	8	Delna izvedba, COVID
2.	Modul B helikopter	6	2	Delna izvedba, COVID
3.	Ionizirajoča sevanja	2	0	Ne izvedba, COVID
4.	Varna vožnja, obnovitev	6	6	Izvedeno v celot

5.	Dekontaminacija	35	0	Ne izvedba, COVID
6.	Fotovoltaika	4	0	Ne izvedba, COVID

Dopolnilna usposabljanja

Nadaljevali smo z izvajanje, zastavljenega programa dopolnilnih usposobljenosti glede na okvirno zastavljen interni standard. Pričakujemo, da bomo zastavljen standard usposobljenosti usposabljanj, ki so pripravljena in se tudi izvajajo dosegli v letu 2021.

Zap. št.	Naziv usposabljanja	Plan dni	Realizacija dni	Opombe
1.	Izpit za čoln morje + celinske vode	1	0	Ne izvedba, COVID
2.	Vozniški izpit E	5	1	Delna izvedba, COVID
3.	Vozniški C	5	1	Delna izvedba, COVID
4.	Dopolnilno usposabljanje, čoln	12	0	Ne izvedba, COVID
5.	Temeljno usposabljanje predavateljev s področja varstva pred naravnimi in drugimi nesrečami	6	0	Ne izvedba, COVID
6.	Inštruktor	4	0	Ne izvedba, COVID
7.	Dopolnilno usposabljanje vodenje in skupinska dinamika	8	0	Ne izvedba, COVID
8.	Varstvo pred požarom	10	0	Ne izvedba, COVID
9.	Usposabljanje ICS	0	3	Dodatno usposab.
10.	Usposabljanje za delo z GLV	0	3	Dodatno usposab.
11.	Usposabljanje za radijske komunikacije	0	35	Dodatno usposab.

Namenoma že več let planiramo večje število usposabljanj kot jih nato lahko izvedemo. Razlogi za ne izvedbo so notranji (operativni minimum, bolniške odsotnosti, dopusti ter druge neodložljive aktivnosti v zavodu) na katere lahko deloma vplivamo z izboljšanjem organizacije dela, ter zunanji (ne izvedba usposabljanja ali prestavljanje terminov) na katere pa žal vpliva nimamo. V lanskem letu pa je očitno prevladujoč faktor razglasitev epidemije ter s tem povezani ukrepi. Vseeno pa mora ostati težnja, da se izvede čim več planiranih usposabljanj, saj le ta sledijo okvirno zastavljenemu internemu standardu.

Druge vaje

Druge vaje, smo opravili v sklopu delovanja tehnične, potapljaške enote, preventivnih aktivnosti. Večje celovite vaje tudi v letu 2020 nismo izvedli iz očitnega razloga.

V okviru preventivnih nalog smo sodelovali na dveh vajah evakuacije. Vaje evakuacije so predvsem preventivne narave, saj gasilci s prisotnostjo na takšnih vajah spoznavajo objekte ter vadijo enostavne taktične nastope več o teh vajah v sklopu preventive.

druge vaje	načrtovano št. delovnih ur (150%)	Izvedeno št. delovnih ur
Potapljači (potopi, tečaji)	696	280
vrvna tehnika (redne vaje)	104	0
Tehnično reševanje Postojna	36	0

2.3.8 Zagotavljanje prostorskih in materialnih pogojev dela

Gasilska enota Nova Gorica je že od same ustanovitve najemnik prostorov Prostovoljnega gasilskega društva Nova Gorica. Kljub dobremu sodelovanju s prostovoljnim društvom je delovanje poklicne enote oteženo in včasih lahko tudi nevarno. Tu bi izpostavil predvsem vsakodnevne intervencije, ki zahtevajo takojšen in hiter izvoz, ob in v gasilskem domu pa se istočasno nahajajo mladoletni otroci, ki se izobražujejo in spoznavajo gasilsko dejavnost. Kot drugo bi izpostavil pomanjkanje garaž za draga gasilska vozila, ki pa zaradi njihove specifikne ne morejo biti parkirane pod milim nebom.

Na tretjem mestu pa je zastarel sam gasilski dom, ki ob večjih nalivih, je prva stavba v mestu, ki je poplavljena, ter neprimernih vsakodnevnih prostorov za same zaposlene v zavodu, predvsem operativne gasilce.

V letu 2020 smo na zahtevo PGD Nova Gorica in v soglasju z občinami ustanoviteljicami podpisali najemno pogodbo za prostore, ki jih zavod uporablja. Letno, od 1.1.2021, bomo za najem prostorov namenili po pogodbi 52.000,00 € ter poravnamo del fiksnih stroškov v višini cca. 15.000,00 € (elektrika, voda, kanalščina,...).

Med večje materialne nabave lahko zapišemo sledeč:

- Reševalni čoln
- Kontejner za vodenje večjih intervencij, abrol podnožje za kontejner, hidravlični baterijski drobilec betona, hidravlične baterijske škarje, tlačne posode, UPS napajalnik za PV2 vozilo, merilec pretoka vode, maske za gozdne požare, čelade, obuvala.



Reševalni čoln



Kontejner za vodenje večji intervencij

2.3.9 Sodelovanje z javnostjo

Obveščanje in sodelovanje z javnostjo se je odvijalo predvsem ob posebnih intervencijah in posebnih dogodkih. Največkrat so bili vodje intervencije zaproseni za izdajanje izjav o sami intervenciji ter posredovanje morebitnih slik o sami intervenciji. V letu 2020 smo organizirali javni podpis pogodbe o nakupu gasilske avto lestve, zaradi epidemije pa smo novinarje obvestili zgolj skozi sporočila za javnost.

Za podajanje informacij širši javnosti imamo vzpostavljeno lastno spletno stran www.geng.si, ki jo redno obnavljamo in dodajamo sprotne koristne informacije.

V mesecu požarne varnost v zavodu tokrat nismo organizirali dnevov odprtih vrat, saj smo ocenili, da bi to bilo zelo kritično glede na razsajanje epidemije.

2.3.10 Ukrepi v Gasilski enoti vezani na Covid-19

V Gasilski enoti Nova Gorica smo posebno pozornost namenili zaščiti širjenja virusa Covid-19 med zaposlenimi. V letu 2020 je bilo v Gasilski enoti Nova Gorica potrjenih 7 okužb, na kar smo v enoti hitro sprejeli dodatne ukrepe in tako zajezili širjenje virusa. Sprejetih je bilo več navodil, ki so se prilagajale trenutnim razmeram. Primer enega navodila:



Na podlagi 66. člena Statuta Javnega zavoda za gasilsko in reševalno dejavnost – Gasilska enota Nova Gorica (z dne 22.12.2000) izdajam

ZAČASNO NAVODILO št.9 za preprečevanje širjenja nalezljive bolezni (COVID-19)

1. Skrbeti je potrebno za vse preventivne ukrepe, skladno z navodili NIJZ.
2. Zadrževanje, druženje v prostorih Gasilskega doma z drugo osebo NI dovoljeno, razen v primerih opravljanja delovnih nalog.
3. Zaposlenemu, ki ni na službeni dolžnosti, je prihod v Gasilski dom prepovedan.
4. Izmena (nočna) ob 5.30 začne z prezračevanjem in razkuževanjem prostorov, v katerih so se zadrževali.
5. Izmena (dnevna) ob 17.30 začne z prezračevanjem in razkuževanjem prostorov, v katerih so se zadrževali.
6. Vozila je potrebno po vsaki uporabi razkužiti in prezačiti.
7. Prostori za počitek so sledeči: Spalnica 1 (2 osebi); Spalnica 2 (2 osebi); Jedilnica (1 oseba); Dispečerka soba (1 oseba); Fitnes soba (1 oseba); Sejna soba - PGD (1 oseba). Najprej se zasedejo prostori po eno osebo, če pa so potrebni dve osebi v istem prostoru, naj v njem počiva ena oseba, ki je že prebolela okužbo COVID-19.
8. Predaja izmene se izvede le med nadrejenima izmene, ostali zaposleni se pred, med in po predaji izmene ne družijo.
9. Redno je potrebno zračiti vse prostore.
10. Prehranjevanje: dva zaposlena se lahko prehranujeta v jedilnici, dnevna služba v kuhinji, ostali pa v učilnici PGD. Za seboj je potrebno mizo pospraviti in razkužiti.
11. Ob prihodu na delovno dolžnost, mora nadrejeni vsem izmeriti temperaturo. Ob povišani temperaturi, mora zaposleni oditi domov in ustrezno ukrepati.
12. V prostorih servisa je zadrževanje prepovedano, razen za vodjo servisa kot tudi za zaposlene v primeru opravljanja delovnih nalog.
13. Sestanki se izvajaj v sejni sobi (PGD).
14. Obvezno je nošenje obraznih mask («kirurške»).
15. Uporaba fitnes naprav je prepovedana.
16. Vozilo Berlingo se ne uporablja.
17. Na terenu servis RGA izvaja le ena oseba, če sta potrebni dve, je v vozilu obvezna uporaba obraznih mask.
18. V primeru, da zaposleni zazna znake bolezni COVID 19, mora nemudoma o tem obvestiti svojega nadrejenega in poveljnika. Prav tako mora o tem obvestiti tudi v primeru, v kolikor je bil v stiku z okuženo osebo.

S tem začasnim navodilom, preneha veljati začasno navodilo št. 8.

Datum: 04.01.2020

Direktor
Aleš Markočič

2.4 EU Projekt Interreg Slo – IT

V letu 2020 smo skupaj s partnerji imeli planiranih precej nalog oziroma aktivnosti. Žal pa zaradi pojava korona-virusa v Evropi v začetku leta 2020 in zelo hitrega poslabšanja epidemioloških razmer tako v Sloveniji kot Italiji, smo nekatere morali tudi prekiniti, jih časovno prestaviti na kasnejše obdobje oziroma utečene načine dela prilagoditi možnostim, ki so nam jih dopuščali sprejeti vladni ukrepi.

Konec januarja (27.1.) smo se Slovenski partnerji sestali v Ajdovščini z namenom priprave na partnersko srečanje v Benetkah, ki je bilo po planu predvideno za konec februarja. Seznanili smo se z načrtovanimi aktivnostmi posameznega partnerja in uskladili glede izdelave brošure ter sodelovanja pri nastanku promocijskega videa.

Epidemiološka slika z novim korona virusom v Italiji ni bila rožnata in se je iz dneva v dan poslabševala. Evropsko žarišče epidemije je bila prav dežela Lombardija, ki meji z deželo Veneto. Projektni partner - Civilna zaščita regije Veneto je kljub temu, vendar na podlagi opravljene tehtne ocene tveganja epidemiološke slike v regiji, dne 20. in 21.2., v Benetkah (Cavallinu – Treportti), organiziral 3. redno srečanje partnerjev, ki so se ga s strani zavoda udeležili Simon Vendramin, Borut Mihelj in Andraž Pavlin. Na srečanju smo predstavili



svoje dosedanje opravljeno delo na projektu, se dogovorili glede skupnih aktivnosti in sprejeli nadaljnje umeritve dela. V sklopu srečanja je bila izvedena tudi strokovna ekskurzija oglada novo zgrajenega sistema pregrad za zaščito pred poplavami Benetk, znanega tudi po kratici *MOSE*. Glede na epidemiološko situacijo v Italiji in vrsto neznank, smo vsi Slovenski partnerji na srečanje odšli zelo zadržano in v veliki meri previdnosti. Naše srečanje dne 21.2 pa je bilo tudi zadnje še mogoče v takšni obliki, saj je že naslednji dan Italijanska vlada sprejela odlok, ki je deželam naložil sprejem vrsto omejevalnih ukrepov. Dobrih dvajset dni zatem, pa je tudi v Sloveniji bila razglašena epidemija. Zaprla se je državna meja z R Italijo, uvedene so bile vstopno-izstopne kontrolne točke, praktično zastalo je vse gospodarstvo in življenje. Posledično temu tudi vse naše skupne aktivnosti na projektu. Ker pa je stanje na obeh straneh meje postajalo čedalje bolj kaotično, smo se med gasilci, ki smo že desetletja povezani in za sabo imamo vrsto skupnih intervencij, odločili, da v znak sodelovanja, povezanosti in prijateljstva v teh kriznih razmerah, tudi ob zaprtju meje, to našo povezanost potrdimo tudi s simbolno gesto, ki smo jo poimenovali »Narazen, a vedno skupaj – Distanziati, ma sempre uniti!». Tako smo dne 27.5.2020 čez skupni trg obeh Goric (trgu Evrope – Piazza Transalpina) z vodnimi curki ustvarili čezmejno mavrico, saj je bila prav mavrica simbol, ki je spremljala boj proti koronavirusu v času epidemije, in ljudem sporočala, da bo vse v redu. Gasilci si po potrebi vedno priskočimo na pomoč, saj gasilsko poslanstvo ne pozna ločevanja in ne meja. Podlaga temu pa je bil ravno že podpisan protokol o čezmejni pomoči med gasilskima enotami. Razširitev le tega vzdolž celotne meje,



med vse gasilske organizacije, pa je tudi eden izmed glavnih ciljev projekta Crossit Safer. Tako smo o dogodku pripravili tudi članek na to temo in tako v medije lansirali tudi naš projekt, aktivnosti in cilje.



V času razglašene epidemije smo se posvetili tudi pripravi tehnične dokumentacije za kontejner oziroma mobilno pisarno za vodenje večjih intervencij. Dne 4.5. je bil objavljen poziv k oddaji ponudb, nekaj dni za tem pa tudi že izbran najugodnejši ponudnik in sicer Šapla d.o.o. iz Lokavca. Kontejner je bil izdelan skladno s pogodbo in prevzet 31.7.2020.

Prav tako naše delo ni zastalo niti na aktivnostih v zvezi z iskanjem najprimernejše lokacije za namestitve kamer za sistem zgodnjega odkrivanja požarov v naravnem okolju. Naša želja je bila, da bi kamero prvotno namestili na lokacijo južnega roba Trnovske planote, od koder je prečudovit pregled nad Vipavsko dolino in severni rok Kraške planote, vendar smo pri tem naleteli na problem. Namreč omenjeno območje sodi pod zaščito NATURE 2000, kjer je kakršen koli poseg v prostor in namestitev kakršnekoli infrastrukture prepovedana. Tako smo nemudoma pričeli z iskanjem alternativne lokacije in jo tudi našli na najbližjem vrhu hriba Škabrijel, kjer že stoji razgledni stolp. Vendar tudi tu žal nismo imeli sreče, saj smo ob pridobivanju soglasij ugotovili, da obstoječi stolp nima niti uporabnega dovoljenja in že sedaj presega dovoljeno višino. Tako smo se morali tudi od te ideje žal posloviti. Ostala pa nam je še zadnja možna lokacija in to je bila Sveta gora, ki pa je lokacijsko nekoliko v ozadju in je zaradi tega bila bojazen, da je to neprimerna lokacija. Vendar pa po podrobnejši preučitvi, pa se je na koncu ta lokacija izkazala celo kot najboljša izbira, saj smo na tej lokaciji pridobili tudi stalno napajanje z električno energijo in ustrezen objekt (transformatorska postaja), kamor bomo lahko namestimo vso potrebno IT tehnologijo. Na ta način pa smo nekak celo pocenili investicijo. S strani družbe Elektro Primorska smo pridobili tudi vsa potrebna soglasja. Sprejeta je bila tudi odločitev, da drugo kamero, ki je bila mišljena kot mobilna, namestimo na fiksno lokacijo, da tako čim bolj izkoristimo učinkovitost sistema. Izbrali smo lokacijo Cerje in sicer objekt oziroma spomenik braniteljem slovenske zemlje. Župan oziroma občina Miren-Kostanjevica je našo idejo brez pomislekov podprla.

V mesecu maju smo bili s strani službe vlade RS za razvoj in Evropsko kohezijsko politiko pozvani k dopolnitvi oziroma obrazložitvi oddanega poročila 3. poročevalskega obdobja, ki smo ga vložili v mesecu februarju 2020. Šlo je zgolj za dostavo še nekaterih dodatnih listin z namenom dodatne obrazložitve naših izvedenih aktivnosti. Služba je naše dopolnitve mesec kasneje tudi sprejela in 3 poročilo tudi potrdila.

Ob nekakšnem izboljšanju epidemiološke situacije v Sloveniji in po sproščenih ukrepih, smo aktivno pristopili k nadaljevanju aktivnosti in tako je bil že 15.6.2020 s poveljniki prostovoljnih gasilskih društev Severno primorske gasilske regije sklican sestanek. Tema sestanka je bil delovni sklop 3.1. in sicer podrobnejša predstavitev projekta s poudarkom na pripravi protokola o čezmejnem sodelovanju ter povabilo imenovanih v sodelovanje na projektu. Vsi prisotni so se z našimi aktivnostmi strinjali in izrazili konstruktivno zainteresiranost sodelovanja v projektu.

Dne 31.7.2020 so se trije zaposleni (Borut Mihelj, Andraž Pavlin in Težak Robert) na povabilo projektne partnerja občine Postojna, na vadbišču na Počku, udeležili enodnevnega usposabljanja gasilcev za vodenje večjih intervencij v naravnem okolju po Slovenskem modelu vodenja IPS (intervencijski poveljniški sistem).

Dne 18. septembra je projektni partner občina Ajdovščina pripravil tudi vajo reševanja ob Potresu, ki pa se je glede na epidemiološko situacijo odvila v omejeni obliki. K temu pa je nedvomno vplivalo tudi dejstvo, da se je ravno tisti dan v Dolgi Poljani odvil večji požar v naravnem okolju, kjer je prišlo do aktivacije gasilcev iz celotne Severno Primorske regije in kjer smo kot zavod tudi mi na podlagi prošnje kolegom nudili pomoč.

V mesecu septembru smo službi vlade RS za kohezijsko politiko oddali poročilo za 4. poročevalsko obdobje in tudi to poročilo je bilo na podlagi zahteve po dopolnitvi (dodatno smo namreč morali poslati še slike detajlne izvedbe posameznih segmentov kontejnerja) potrjeno.

V letu 2020 smo imeli po planu izvesti tudi 3 vaje evakuacije (O.Š. Fran Erjavec, O.Š. Kanal in soseščine ter CERO Nova Gorica), vendar so nas epidemiološka situacija in sprejeti vladni ukrepi prehiteli, tako da smo vse te aktivnosti prenesli v leto 2021. Prav tako je odpadel tudi načrtovan sestanek konec septembra s poveljniki prostovoljnih gasilskih društev in gasilskih zvez Obalno Kraške gasilske regije na temo delovnega sklopa 3.1. – priprave in podpisa protokola o čezmejnem sodelovanju.

2.5 Finančno poročilo

2.5.1 Primerjava rezultatov prihodkov v letu 2020 s finančnim načrtom

A. Prihodki iz sredstev javnih financ

Zap. št.	Vrsta prihodka	Popravljen plan 2020 (Covid19)	Plan 2020	Realizacija 2020	Indeks v %
1.1.	Mestna občina Nova Gorica	1.149.553	1.170.324	1.149.168,86	99,97
	- plače	1.015.014	1.025.849	1.015.013,53	100,00
	- material in storitve	134.539	144.475	134.155,33	99,71
	- investicije				
1.2.	Občina Brda	94.279	95.983	94.247,81	99,97
	- plače	83.245	84.134	83.245,21	100,00
	- material in storitve	11.034	11.849	11.002,60	99,71
	- investicije				
1.3.	Občina Kanal	98.399	100.176	98.365,68	99,97
	- plače	86.882	87.810	86.882,35	100,00
	- material in storitve	11.516	12.367	11.483,33	99,71
	- investicije				
1.4.	Občina Miren Kostanjevica	78.920	80.346	78.893,63	99,97
	- plače	69.683	70.427	69.683,50	100,00
	- material in storitve	9.236	9.919	9.210,13	99,71
	- investicije				
1.5.	Občina Šempeter Vrtojba	105.503	107.410	105.468,19	99,97
	- plače	93.156	94.150	93.155,71	100,00
	- material in storitve	12.348	13.260	12.312,48	99,71
	- investicije				
1.6.	Občina Renče Vogrsko	69.947	71.211	69.923,72	99,97
	- plače	61.761	62.420	61.760,75	100,00
	- material in storitve	8.186	8.791	8.162,97	99,71
	- investicije				
1.7.	Prihodki iz požarnega sklada MONG	90.000	90.000	112.364,59	124,85
	Prihodki iz požar. sklada MONG - odlož. za avtolestev			1.727,82	
1.8.	Prihodki od financiranja			3,92	
1.9.	Izredni prihodki			224,87	
1.10.	Prevrednotovalni prihodki (prodaja izloč. OS, DI)			1.809,45	
1.11.	Prihodki iz drž. pror. za plače - Covid19 (izpl. v 2020)			71.489,92	
	Prihodki iz drž. pror. za plače - Covid19 (izpl. v 2021)			45.312,16	
1.12.	Projekt EU 2019-21 - sredstva EU - oprema	85.000	85.000	11.242,11	13,23
	Projekt EU 2019-21 - sredstva EU - ostali stroški	25.160	25.160	9.276,89	36,87
1.13.	Mors - kratkoročno odloženo			2.850,00	
1.14.	Poraba presežkov preteklih let	10.000	10.000	12.148,92	121,49
	Skupaj	1.806.761	1.835.610	1.864.518,54	103,20

B. Prihodki iz lastne dejavnosti

Zap. št.	Vrsta prihodka	Popravljen plan 2020 (Covid19)	Plan 2020	Realizacija 2020	Indeks v %
1.1.	Prihodki preventive – servis	130.000	130.000	137.666,96	105,90
1.2.	Prihodki prevoza pitne vode	12.000	12.000	12.066,60	100,56
1.3.	Storitve v preventivne namene	2.700	2.700	3.638,11	134,74
1.4.	Prihodki meritev hidrantnega om.	1.800	1.800	3.267,96	181,55
1.5.	Prihodki servisa IDA	3.000	3.000	63,00	2,10
1.6.	Drugi prihodki	500	500	857,38	171,48
	Skupaj	150.000	150.000	157.560,01	105,04

C. Prihodki iz državnega proračuna

Zap. št.	Vrsta prihodka	Popravljen plan 2020 (Covid19)	Plan 2020	Realizacija 2020	Indeks v %
1.1.	Prihodki iz proračuna RS - MORS	111.265	101.000	116.764,62	104,94
	- tekoči stroški - skupaj	21.000	21.000	23.176,42	110,36
	za pripravljenost	1.000	1.000	7.229,06	722,91
	za material in storitve	20.000	20.000	15.947,36	79,74
	- oprema	90.265	80.000	88.088,20	97,59
	- oprema za Covid19			5.500,00	
	Skupaj	111.265	101.000	116.764,62	104,94

D. Skupaj prihodki

Zap. št.	Vrsta prihodka	Popravljen plan 2020 (Covid19)	Plan 2020	Realizacija 2020	Indeks v %
A.	Prihodki iz sredstev javnih financ	1.806.761	1.835.610	1.864.518,54	103,20
B.	Prihodki iz lastne dejavnosti	150.000	150.000	157.560,01	105,04
C.	Prihodki iz državnega proračuna	111.265	101.000	116.764,62	104,94
	SKUPAJ	2.068.026	2.086.610	2.138.843,17	103,42

2.5.2 Primerjava rezultatov odhodkov v letu 2020 s finančnim načrtom

A. Odhodki javne službe

Zap. št.	Vrsta odhodka	Popravljen plan 2020 (Covid19)	Plan 2020	Realizacija 2020	Indeks v %
1.	STROŠKI MATERIALA	98.200	99.200	106.675,04	108,63
1.1.	preventive (gasilni aparati in oprema)	6.500	6.500	7.389,04	113,68
1.2.	IDA (izolirni dihalni aparati)	800	800	1.344,29	168,04
1.3.	avtoparka	15.000	15.000	16.891,43	112,61
1.4.	intervencij	3.000	3.000	7.975,98	265,87
1.5.	vzdrževanje osnovnih sredstev	7.000	7.000	8.639,13	123,42
1.6.	voda	2.500	2.500	642,13	25,69
1.7.	GEŠP	-	-	6.859,42	-
1.8.	vzdrževanje poslovnih prostorov	6.000	6.000	5.620,79	93,68
1.9.	souporaba Gasilskega doma po pogodbi	27.000	27.000	22.545,71	83,50
1.10.	gorivo	17.000	17.000	13.029,25	76,64
1.11.	čistila in čistilni material	1.900	1.900	2.022,24	106,43
1.12.	drobno orodje	2.000	2.000	4.336,96	216,85
1.13.	pisarniški material	4.500	4.500	4.229,07	93,98
1.14.	drugi stroški	1.500	1.500	2.967,63	197,84
1.15.	predstavitve delovanja širši javnosti	1.500	1.500	761,01	50,73
1.16.	Enota potapljačev	1.000	2.000	1.420,95	142,09
1.17.	Enota reševalcev iz višin in globin	1.000	1.000	-	-
2.	STROŠKI STORITEV	108.660	121.460	99.077,45	91,18
2.1.	stroški preventive (Dom)	1.700	1.700	1.707,87	100,46
2.2.	avtopark	7.000	7.000	6.448,46	92,12
2.3.	avtopark - zavarovalne premije	6.000	10.000	4.766,86	79,45
2.4.	stroški intervencij	200	200	-	-
2.5.	vzdrževanje zemljišča ob Gasilskem domu	3.600	3.000	3.867,82	107,44
2.6.	vzdrževanje osnovnih sredstev	3.500	3.500	3.284,39	93,84
2.7.	poština	1.000	1.000	1.158,42	115,84
2.8.	telefonske storitve, radij. zveze	7.000	7.000	6.408,16	91,55
2.9.	naročnine, strokovna literatura	2.000	2.000	2.323,47	116,17
2.10.	RTV prispevek	300	300	520,77	173,59
2.11.	račun. storitve - vzdrževanje programov	5.700	5.700	4.572,80	80,22
2.12.	revizorske storitve	-	3.900	-	-
2.13.	reprezentanca	2.500	2.500	1.572,40	62,90
2.14.	čiščenje poslovnih prostorov	22.300	22.300	22.294,02	99,97

2.15.	dnevnice za službena potovanja v državi	300	300	-	-
2.16.	stroški prevoza na službeni poti v državi	500	500	10,81	2,16
2.17.	dnevnice za službena potovanja - tujina	1.000	2.000	635,84	63,58
2.18.	stroški prevoza na službeni poti - tujina	1.000	2.000	264,32	26,43
2.19.	strok. izobraževanje (seminarji, tečaji)	6.000	6.000	9.781,49	163,02
2.20.	pridobitev vozniškega dovoljenja	2.000	4.000	1.067,38	53,37
2.21.	strokovno srečanje poklicnih enot	700	700	-	-
2.22.	kondicijsko usposabljanje in reševalne vaje	2.000	2.000	446,10	22,30
2.23.	zdravniški pregledi in storitve	3.000	3.000	2.876,50	95,88
2.24.	kolektivno nezgodno zavarovanje oseb	4.300	4.300	4.221,64	98,18
2.25.	sodni in odvetniški stroški	1.500	1.500	1.235,44	82,36
2.26.	stroški plačilnega prometa UJP, banka	200	200	415,78	207,89
2.27.	tiskarske storitve	900	400	660,88	73,43
2.28.	stroški sveta zavoda - sejnine	1.900	1.900	1.750,11	92,11
2.29.	zavarovalne premije za opremo	700	700	397,41	56,77
2.30.	zav. premije - splošna odgovornost	2.500	2.500	2.280,89	91,24
2.31.	upravna taksa	300	300	-	-
2.32.	stroški razpisa	4.000	2.000	1.226,99	30,67
2.33.	strok. izobraževanje za gasilce na IGU	2.000	2.000	1.758,11	87,91
2.34.	potapljači, izobraževanje	2.000	6.000	715,54	35,78
2.35.	potapljači - zavarovalne premije	1.700	1.700	1.316,08	77,42
2.36.	strokovno svetovanje	1.000	1.000	2.052,00	205,20
2.37.	stroški kableske TV	270	270	262,81	97,34
2.38.	nadzor pitne vode	400	400	470,97	117,74
2.39.	varstvo pri delu - po pogodbi	3.500	3.500	3.310,01	94,57
2.40.	ZPG Slovenije - članarina	1.200	1.200	1.460,70	121,73
2.41.	GEŠP	-	-	-	-
2.42.	varstvo osebnih podatkov (GDPR)	990	990	1.220,19	123,25
2.43.	drugi stroški storitev	-	-	314,01	-
3.	STROŠKI DELA	1.420.741	1.435.790	1.535.248,69	108,06
3.1.	Neposredni stroški dela	1.406.943	1.421.992	1.534.555,67	109,07
3.1.1.	Bruto plače	1.060.216	1.073.178	1.165.592,78	109,94
3.1.2.	Dajatve na plače - prispevki	229.626	231.713	257.423,16	112,11
3.1.3.	Regres za letni dopust	38.064	38.064	36.161,09	95,00
3.1.4.	Prevoz na delo	29.000	29.000	24.563,12	84,70
3.1.5.	Prehrana med delom	34.000	34.000	34.677,35	101,99
3.1.6.	Dodatno pokojninsko zavarovanje	16.037	16.037	16.138,17	100,63
3.1.7.	Povračila raznih stroškov zaposlenih	-	-	-	-
3.2.	Drugi stroški dela	13.798	13.798	693,02	5,02
3.2.1.	Jubilejne nagrade	3.032	3.032	693,02	22,86
3.2.2.	Odpravnine	10.766	10.766	-	-
3.2.3.	Drugo	-	-	-	-
4.	IZREDNI ODHODKI			443,51	
Skupaj		1.627.601	1.656.450	1.741.444,69	106,99

B. Odhodki lastne dejavnosti

Zap. št.	Vrsta odhodka	Popravljen plan 2020 (Covid19)	Plan 2020	Realizacija 2020	Indeks v %
1.1.	Stroški materiala in storitev	33.000	33.000	35.078,76	106,30
1.2.	Plače	66.415	66.415	74.591,22	112,31
1.3.	Izredni odhodki	-	-	215,66	-
1.4.	Amortizacija	7.900	7.900	6.048,08	-
Skupaj		107.315	107.315	115.933,72	108,03

C. Odhodki za projekt EU 2019-21

Zap. št.	Vrsta odhodka	Popravljen plan 2020 (Covid19)	Plan 2020	Realizacija 2020	Indeks v %
1.1.	Stroški materiala in storitev	3.000	3.000	500,46	16,68
1.2.	Stroški zunanjega izvajalca	6.600	6.600	6.400,00	96,97
1.3.	Stroški dela - povečan obseg	10.000	10.000	1.856,02	18,56
Skupaj		19.600	19.600	8.756,48	44,68

D. Odhodki investicij

Zap. št.	Vrsta odhodka	Popravljen plan 2020 (Covid19)	Plan 2020	Realizacija 2020	Indeks v %
1.1.	Gasilski dom (priprava projektne dok.)				
1.2.	GEŠP - rezervacija				
1.3.	GEŠP - oprema (OS in DI)	90.265	80.000	88.088,20	97,59
1.4.	Požarni sklad (za 2019)- rezervacija za avtolestev			1.727,82	
1.5.	Požarni sklad 2020- rezervacija za avtolestev in opremo			69.397,72	
1.6.	Požarni sklad MONG- oprema (OS in DI)	90.000	90.000	42.966,87	47,74
1.7.	Projekt EU 2019-21	85.000	85.000	9.555,80	
1.8.	Projekt EU 2019-21 - lastna sredstva	15.000	15.000	1.686,31	
1.9.	Vozilo za tehnično podporo	10.000	10.000	11.807,49	118,07
1.10.	Gasilska oprema za izvajanje JGS			341,43	
1.11.	MORS - oprema Covid19			5.500,00	
Skupaj		290.265	280.000	231.071,64	79,61

E. Skupaj odhodki

Zap. št.	Vrsta odhodka	Popravljen plan 2020 (Covid19)	Plan 2020	Realizacija 2020	Indeks v %
A.	Odhodki javne službe	1.627.601	1.656.450	1.741.444,69	106,99
B.	Odhodki lastne dejavnosti	107.315	107.315	115.933,72	108,03
C.	Odhodki projekt EU 2019-21	19.600	19.600	8.756,48	44,68
D.	Odhodki investicij	290.265	280.000	231.071,64	79,61
Skupaj		2.044.781	2.063.365	2.097.206,53	102,56

2.5.3 Poslovni izid tekočega poslovanja (prihodki – odhodki)

Zap. št.	Vrsta prihodka oz. odhodka	Popravljen plan 2020 (Covid19)	Plan 2020	Realizacija 2020	Indeks v %
1.	Prihodki - tekoče poslovanje	2.068.026	2.086.610	2.138.843,17	103,42
2.	Odhodki - tekoče poslovanje	2.044.781	2.063.365	2.097.206,53	102,56
3.	Davek od dohodkov pravnih oseb			302,35	
Skupaj		23.245	23.245	41.334,29	177,82

2.5.4 Dovoljen obseg sredstev za izplačilo delovne uspešnosti iz naslove prodaje blaga in storitev na trgu za leto 2020

Zap. št.	NAZIV	ZNESEK (€)
1	Presežek prihodkov nad odhodki iz naslova prodaje blaga in storitev na trgu	41.323,94
2	Izplačan akontativni obseg sredstev za delovno uspešnost iz naslova prodaje blaga in storitev na trgu	40.716,68
3	Osnova za določitev obsega sredstev za delovno uspešnost iz naslova prodaje blaga in storitev na trgu (1 + 2)	82.040,62
4	Dovoljen obseg sredstev za plačilo delovne uspešnosti iz naslova prodaje blaga in storitev na trgu	41.020,31
5	Razlika med dovoljenim in izplačanim akontativnim obsegom sredstev za delovno uspešnost iz naslova prodaje blaga in storitev na trgu (4 - 2)	303,63

Izračun dovoljenega obsega sredstev smo naredili na podlagi internega Pravilnika o delovni uspešnosti v Javnem zavodu za gasilsko in reševalno dejavnost – Gasilska enota Nova Gorica, št. 135/1-16, ki je stopil v veljavo 21. 9. 2016.

Pri izračunu smo upoštevali prihodke v višini 157.560,01 € in stroške v višini 115.933,72 € (stroške dela v višini 74.591,22 €, stroške materiala in storitev v višini 35.078,76 €, amortizacijo OS v višini 6.048,08 €, druge stroške v višini 215,66 € in davek od dohodka pravnih oseb za leto 2020 v višini 302,35 €. Razlika med prihodki in odhodki znaša 41.323,94 €. Osnova za določitev obsega sredstev za delovno uspešnost znaša 82.040,62 €, dovoljeni obseg sredstev za izplačilo pa 41.020,31 €. Za leto 2020 je bil izplačan akontativni obseg sredstev za delovno uspešnost od prodaje na trgu v višini 40.716,68 €.

2.5.5 Primerjava rezultata poslovanja leta 2020 s preteklim letom

Leto 2020 je zavod zaključil s presežkom prihodkov nad odhodki v višini 41.334,29 €, od tega presežek iz javne službe znaša 10,35 € in presežek od prodaje na trgu 41.323,94 €.

Iz občinskih proračunov smo dobili vsa planirana sredstva, ki so bila višja zaradi povečanja stroškov dela. V letu 2020 se je spremenila pogodba o financiranju z občinami soustanoviteljicami zavoda, po kateri smo bili financirani za tekočo dejavnost na podlagi dejanske realizacije in zato v letu 2020 nismo imeli presežka prihodkov ali odhodkov iz javne službe. Iz državnega proračuna smo, preko Mestne občine Nova Gorica, dobili tudi sredstva za izplačilo dodatkov za delo med epidemijo Covid19. Ta sredstva tudi povečujejo realizirane prihodke v letu 2020. Prihodki od prodaje na trgu so bili višji od planiranih, a nižji od prihodkov iz tega naslova v letu 2019.

Skupni stroški materiala in storitev so bili nekoliko višji kot leta 2019, povečali so se predvsem zaradi stroškov svetovanja pri projektu Crossit Safer. Skupni stroški materiala so bili višji kot leta 2019 zaradi nekaterih dodatnih stroškov (vzdrževanje avto parka in drugih osnovnih sredstev), stroški storitev pa nižji, ker zaradi epidemije nismo izpeljali vseh planiranih dejavnosti. Stroški dela iz javne službe so se povečali zaradi napredovanj, višjih dodatkov za nočno, nedeljsko in praznično delo ter zaradi izplačila dodatkov za delo med epidemijo

Covid19. Ker smo bili v letu 2020 financirani na podlagi dejanske realizacije izhaja presežek prihodkov nad odhodki iz opravljanja dejavnosti na trgu.

Prihodki

Vrsta prihodka	Leto 2019	Leto 2020	Indeks
Prihodki od poslovanja	1.759.167,00	1.905.734,00	1,08
Finančni prihodki	23,00	4,00	
Drugi prihodki	2.003,00	225,00	0,11
Prevrednotovalni poslovni prihodki	0,00	1.809,00	
Skupaj	1.761.193,00	1.907.772,00	1,08

Odhodki

Vrsta odhodka	Leto 2019	Leto 2020	Indeks
Stroški materiala in storitev	242.626,00	247.731,00	1,02
Stroški dela	1.422.641,00	1.611.696,00	1,13
Stroški amortizacije	6.039,00	6.048,00	1,00
Davek od dobička	0,00	303,00	0,00
Ostali stroški	3.995,00	216,00	0,05
Ostali poslovni odhodki	0,00	444,00	0,00
Skupaj	1.675.301,00	1.866.438,00	1,11

Primerjava rezultatov poslovanja leta 2019 s preteklim letom

Vrsta prihodka oz. odhodka	Leto 2019	Leto 2020	Indeks
Prihodki	1.761.193,00	1.907.772,00	1,08
Odhodki	1.675.301,00	1.866.438,00	1,11
Presežek prihodkov	85.892,00	41.334,00	0,48

Računovodja
Ines Ropoša

Poveljnik
Simon Vendramin

Direktor
Aleš Markočič

Letno poročilo Javnega zavoda za gasilsko in reševalno dejavnost Gasilska enota Nova Gorica za leto 2020, je obravnaval in sprejel Svet zavoda na svoji 15. seji z dne 24.02.2021.

Predsednik Sveta zavoda
David Špacapan