



Letno poročilo

Javnega zavoda za gasilsko in reševalno dejavnost – Gasilska enota Nova Gorica
za leto 2015

Nova Gorica, februar 2016

OSNOVNI PODATKI ZAVODA

Polni naziv zavoda:	Javni zavod za gasilsko in reševalno dejavnost Gasilska enota Nova Gorica
Skrajšani naziv zavoda:	Gasilska enota Nova Gorica (GENG)
Sedež javnega zavoda:	Sedejeva ulica 9, 5000 Nova Gorica
Telefon:	+386 (05) 30-23-249
Telefax:	+386 (05) 33-31-163
Matična številka:	5518741
Davčna številka:	SI92367151
Šifra dejavnosti:	84.250 Zaščita in reševanje pri požarih in nesrečah
IBAN:	SI56 0128 4603 0194 867
Spletna stran:	www.geng.si
Mail:	info@geng.si

Ustanoviteljice: Mestna občina Nova Gorica, občina Brda, Kanal ob Soči, Šempeter – Vrtojba, Miren – Kostanjevica ter občina Renče – Vogrsko

KAZALO

UVOD	4
1. RAČUNOVODSKO POROČILO	6
1.1. Bilanca stanja na dan 31.12.2015.....	6
1.2. Izkaz prihodkov in odhodkov – določenih uporabnikov.....	8
1.3. Izkaz prihodkov in odhodkov določenih uporabnikov po vrstah dejavnosti.....	9
1.4. Izkaz prihodkov in odhodkov določenih uporabnikov po načelu denarnega toka.....	10
1.5. Izkaz računa financiranja določenih uporabnikov.....	11
1.6. Izkaz računa finančnih terjatev in naložb določenih uporabnikov.....	13
1.7. Stanje in gibanje neopredmetenih sredstev in opredmetenih osnovnih sredstev.....	14
1.8. Stanje in gibanje dolgoročnih finančnih naložb in posojil.....	15
1.9. Pojasnila k računovodskim izkazom.....	17
1.9.1. Dodatna pojasnila postavk v bilanci stanja na dan 31.12.2015.....	17
1.9.2. Pojasnila prihodkov in odhodkov v letu 2015.....	23
1.9.3. Ostala računovodska pojasnila.....	25
1.10. Izjava o oceni notranjega nadzora javnih financ.....	26
2. POSLOVNO POROČILO	30
2.1. Zakonske in druge pravne podlage.....	30
2.2. Dolgoročni cilji.....	30
2.3. Ocena uspeha pri doseganju zastavljenih ciljev.....	31
2.3.1. Operativna dejavnost.....	31
2.3.2. Potapljaška enota.....	45
2.3.3. Preventivna dejavnost.....	46
2.3.4. Prevozi pitne vode.....	48
2.3.5. Kadri.....	50
2.3.6. Zagotavljanje prostorskih in materialnih pogojev za delo.....	53
2.3.7. Sodelovanje s prostovoljnimi gasilskimi društvi in drugimi organizacijami.....	53
2.3.8. Sodelovanje z javnostjo.....	54
2.4. Finančno poročilo.....	56
2.4.1. Primerjava rezultatov prihodkov v letu 2015 s finančnim načrtom.....	56
2.4.2. Primerjava rezultatov odhodkov v letu 2015 s finančnim načrtom.....	57
2.4.3. Poslovni izid tekočega poslovanja.....	60
2.4.4. Dovoljen obseg sredstev za izplačilo delovne uspešnosti iz naslova prodaje na trgu za leto 2015	60
2.4.5. Primerjava rezultata poslovanja leta 2015 s preteklim letom.....	61

UVOD

Letno poročilo Javnega zavoda za gasilsko in reševalno dejavnost – Gasilka enota Nova Gorica za leto 2015 izkazuje dosežene rezultate poslovanja tako na finančnem področju kot na področju opravljenega dela zavoda.

Poročilo zajema izpis računovodskih izkazov s potrebnimi obrazložitvami, ter poslovno poročilo z obsegom uresničevanja zastavljenih programskih ciljev.

Posebna pozornost v letnem poročilu je namenjena prikazu intervencij, saj je to ključno poslanstvo zavoda. Intervencije so prikazane na natančen način tako na celotnem področju delovanja zavoda kot tudi po posameznih občinah ustanoviteljicah. V letu 2015 beležimo 428 intervencij različnih vrst, kar je v primerjavi z letom 2014 le 15 intervencij več. Največ intervencij je bilo na območju Mestne občine Nova Gorica in to za posredovanje v prometnih nesrečah.

Uspešno smo zaključili nabavo dveh vozi in sicer vozila GVC in vozila (kombi) za štabno vodenje večjih intervencij. Obe vozili so za zavod velikega pomena, saj s tema lahko še uspešneje izvajamo javno gasilsko službo.

Na področju kadrov se veliko ni spremenilo, saj smo ostali na istem številu zaposlenih, kar pa bo potrebno v naslednjih letih spremeniti, saj ocenjujemo, da nam vsaj ena oseba primanjkuje v splošni službi. Sredstva za plače zaposlenih se niso bistveno povečala zaradi napredovanj, zavedamo pa se, da se bo to poznalo v letu 2017, saj bo večina zaposlenih napredovala aprila 2016 (izplačila pa šele decembra 2016).

Konec leta smo izvedli ureditev, širitev parkirnega prostora in prostora za izvajanje operativnih vaj gasilcev pred samim gasilskim domom. S temi nujno potrebnimi dodatnimi površinskimi metri smo uresničili dolgoleten načrt pridobitve in ureditve prostora pred gasilskim domom.

Gasilska preventiva in delo našega servisa je v letu 2015 potekalo v skladu s planom dela in že ustaljenih smernicah. Kot že zadnjih nekaj let lahko tudi letos ugotovimo, da se nam kvota pregledanih gasilnikov ohranja. Prav tako smo redno in strokovno izvajali prevoze pitne vode, ki jih je bilo v tem letu kar 185, v letu 2014 pa zgolj 70. Seveda število prevozov zavisi zgolj od sušnega oz. deževnega vremena.

Tako na področju finančnih prihodkov kot finančnih odhodkov je zavod leto zaključil v skladu s planom, kar gre seveda posebna zahvali glavnim financerjem delovanja zavoda in to so občine ustanoviteljice.

Skladno z veljavnimi predpisi in sprejetim Programom dela s finančnim načrtom za leto 2015, je Letno poročilo Javnega zavoda za gasilsko in reševalno dejavnost – Gasilka enota Nova Gorica za leto 2015 enoten dokument, ki je sestavljen iz računovodskega in poslovnega dela.

RAČUNOVODSKO POROČILO

1. RAČUNOVODSKO POROČILO

1.1. Bilanca stanja na dan 31.12.2015

NAZIV	ZNESEK (€)	
	Tekoče leto	Predhodno leto
SREDSTVA		
A) DOLGOROČNA SREDSTVA IN SREDSTVA V UPRAVLJANJU	1.176.662	933.731
NEOPREDMETENA SREDSTVA IN DOLGOROČNE AKTIVNE ČASOVNE RAZMEJITVE	20.999	20.716
POPRAVEK VREDNOSTI NEOPREDMETENIH SREDSTEV	10.675	7.192
NEPREMIČNINE	192.051	170.696
POPRAVEK VREDNOSTI NEPREMIČNIN	0	0
OPREMA IN DRUGA OPREDMETENA OSNOVNA SREDSTVA	3.942.720	3.428.430
POPRAVEK VREDNOSTI OPREME IN DRUGIH OPREDMETENIH OSNOVNIH SREDSTEV	2.968.433	2.678.919
DOLGOROČNE FINANČNE NALOŽBE	0	0
DOLGOROČNO DANA POSOJILA IN DEPOZITI	0	0
DOLGOROČNE TERJATVE IZ POSLOVANJA	0	0
TERJATVE ZA SREDSTVA DANA V UPRAVLJANJE	0	0
B) KRATKOROČNA SREDSTVA; RAZEN ZALOG IN AKTIVNE ČASOVNE RAZMEJITVE	483.231	624.704
DENARNA SREDSTVA V BLAGAJNI IN TAKOJ UNOVČLJIVE VREDNOSTNICE	834	840
DOBROIMETJE PRI BANKAH IN DRUGIH FINANČNIH USTANOVAH	356.087	349.124
KRATKOROČNE TERJATVE DO KUPCEV	33.413	48.156
DANI PREDUJMI IN VARŠČINE	86	6.885
KRATKOROČNE TERJATVE DO UPORABNIKOV ENOTNEGA KONTNEGA NAČRTA	89.582	1.527
KRATKOROČNE FINANČNE NALOŽBE	0	214.634
KRATKOROČNE TERJATVE IZ FINANCIRANJA	0	219
DRUGE KRATKOROČNE TERJATVE	3.179	3.281
NEPLAČANI ODHODKI	0	0
AKTIVNE ČASOVNE RAZMEJITVE	50	38
C) ZALOGE	0	0
OBRAČUN NABAVE MATERIALA	0	0
ZALOGE MATERIALA	0	0
ZALOGE DROBNEGA INVENTARJA IN EMBALAŽE	0	0
NEDOKONČANA PROIZVODNJA IN STORITVE	0	0
PROIZVODI	0	0
OBRAČUN NABAVE BLAGA	0	0
ZALOGE BLAGA	0	0
DRUGE ZALOGE	0	0
I. AKTIVA SKUPAJ	1.659.893	1.558.435
AKTIVNI KONTI IZVENBILANČNE EVIDENCE	0	0
OBVEZNOSTI DO VIROV SREDSTEV		
D) KRATKOROČNE OBVEZNOSTI IN PASIVNE ČASOVNE RAZMEJITVE	257.491	200.516
KRATKOROČNE OBVEZNOSTI ZA PREJETE PREDUJME IN VARŠČINE	33	0
KRATKOROČNE OBVEZNOSTI DO ZAPOSLENIH	84.367	79.473
KRATKOROČNE OBVEZNOSTI DO DOBAVITELJEV	68.717	15.280
DRUGE KRATKOROČNE OBVEZNOSTI IZ POSLOVANJA	29.946	35.832
KRATKOROČNE OBVEZNOSTI DO UPORABNIKOV ENOTNEGA KONTNEGA NAČRTA	64	108
KRATKOROČNO OBVEZNOSTI DO FINANCERJEV	0	0
KRATKOROČNE OBVEZNOSTI IZ FINANCIRANJA	0	0
NEPLAČANI PRIHODKI	0	0
PASIVNE ČASOVNE RAZMEJITVE	74.364	69.823

E) LASTNI VIRI IN DOLGOROČNE OBVEZNOSTI	1.402.402	1.357.919
SPLOŠNI SKLAD	0	0
REZERVNI SKLAD	0	0
DOLGOROČNE PASIVNE ČASOVNE RAZMEJITVE	0	0
DOLGOROČNE REZERVACIJE	0	10.355
SKLAD NAMENSKEGA PREMOŽENJA V JAVNIH SKLADIH	0	0
SKLAD PREMOŽENJA V DRUGIH PRAVNIH OSEBAH JAVNEGA PRAVA, KI JE V NJIHOVI LASTI, ZA NEOPREDMETENA SREDSTVA IN OPREDMETENA OSNOVNA SREDSTVA	0	0
SKLAD PREMOŽENJA V DRUGIH PRAVNIH OSEBAH JAVNEGA PRAVA, KI JE V NJIHOVI LASTI, ZA FINANČNE NALOŽBE	0	0
PRESEŽEK PRIHODKOV NAD ODHODKI	0	0
PRESEŽEK ODHODKOV NAD PRIHODKI	0	0
DOLGOROČNE FINANČNE OBVEZNOSTI	0	0
DRUGE DOLGOROČNE OBVEZNOSTI	0	0
OBVEZNOSTI ZA NEOPREDMETENA SREDSTVA IN OPREDMETENA OSNOVNA SREDSTVA	1.255.731	1.262.433
OBVEZNOSTI ZA DOLGOROČNE FINANČNE NALOŽBE	0	0
PRESEŽEK PRIHODKOV NAD ODHODKI	146.671	85.131
PRESEŽEK ODHODKOV NAD PRIHODKI	0	0
I. PASIVA SKUPAJ	1.659.893	1.558.435
PASIVNI KONTI IZVENBILANČNE EVIDENCE	0	0

1.2. Izkaz prihodkov in odhodkov – določenih uporabnikov od 1.1.2015 do 31.12.2015

NAZIV PODSKUPINE KONTOV	ZNESEK (€)	
	Tekoče leto	Predhodno leto
A) PRIHODKI OD POSLOVANJA	1.475.408	1.389.965
PRIHODKI OD PRODAJE PROIZVODOV IN STORITEV	1.475.408	1.389.965
POVEČANJE VREDNOSTI ZALOG PROIZVODOV IN NEDOKONČANE PROIZVODNJE	0	0
ZMANJŠANJE VREDNOSTI ZALOG PROIZVODOV IN NEDOKONČANE PROIZVODNJE	0	0
PRIHODKI OD PRODAJE BLAGA IN MATERIALA	0	0
B) FINANČNI PRIHODKI	263	3.660
C) DRUGI PRIHODKI	5.513	2.268
Č) PREVREDNOTOVALNI POSLOVNI PRIHODKI	657	73
PRIHODKI OD PRODAJE OSNOVNIH SREDSTEV	217	73
DRUGI PREVREDNOTOVALNI POSLOVNI PRIHODKI	440	0
D) CELOTNI PRIHODKI	1.481.841	1.395.966
E) STROŠKI BLAGA, MATERIALA IN STORITEV	252.939	243.130
NABAVNA VREDNOST PRODANEGA MATERIALA IN BLAGA	0	0
STROŠKI MATERIALA	117.238	108.842
STROŠKI STORITEV	135.701	134.288
F) STROŠKI DELA	1.153.199	1.135.323
PLAČE IN NADOMESTILA PLAČ	862.907	853.660
PRISPEVKI ZA SOCIALNO VARNOST DELODAJALCEV	210.416	205.056
DRUGI STROŠKI DELA	79.876	76.607
G) AMORTIZACIJA	6.951	6.951
H) REZERVACIJE	0	0
J) DRUGI STROŠKI	0	0
K) FINANČNI ODHODKI	0	0
L) DRUGI ODHODKI	7.212	798
M) PREVREDNOTOVALNI POSLOVNI ODHODKI	0	0
ODHODKI OD PRODAJE OSNOVNIH SREDSTEV	0	0
OSTALI PREVREDNOTOVALNI POSLOVNI ODHODKI	0	0
N) CELOTNI ODHODKI	1.420.301	1.386.202
O) PRESEŽEK PRIHODKOV	61.540	9.764
P) PRESEŽEK ODHODKOV	0	0
Davek od dohodka pravnih oseb	0	0
Presežek prihodkov obračunskega obdobja z upoštevanjem davka od dohodka	61.540	9.764
Presežek odhodkov obračunskega obdobja z upoštevanjem davka od dohodka	0	0
Presežek prihodkov iz prejšnjih let, namenjen pokritju odhodkov obračunskega obdobja	0	0
Povprečno število zaposlenih na podlagi delovnih ur v obračunskem obdobju (celo število)	38	38
Število mesecev poslovanja	12	12

**1.3. Izkaz prihodkov in odhodkov določenih uporabnikov po vrstah dejavnosti
od 01.01.2015 do 31.12.2015**

NAZIV	ZNESEK	
	Prihodki in odhodki za izvajanje javne službe	Prihodki in odhodki od prodaje blaga in storitev na trgu
A) PRIHODKI OD POSLOVANJA	1.317.399	158.009
PRIHODKI OD PRODAJE PROIZVODOV IN STORITEV	1.317.399	158.009
POVEČANJE VREDNOSTI ZALOG PROIZVODOV IN NEDOKONČANE PROIZVODNJE	0	0
ZMANJŠANJE VREDNOSTI ZALOG PROIZVODOV IN NEDOKONČANE PROIZVODNJE	0	0
PRIHODKI OD PRODAJE BLAGA IN MATERIALA	0	0
B) FINANČNI PRIHODKI	263	0
C) DRUGI PRIHODKI	5.513	0
Č) PREVREDNOTOVALNI POSLOVNI PRIHODKI	657	0
PRIHODKI OD PRODAJE OSNOVNIH SREDSTEV	217	0
DRUGI PREVREDNOTOVALNI POSLOVNI PRIHODKI	440	0
D) CELOTNI PRIHODKI	1.323.832	158.009
E) STROŠKI BLAGA, MATERIALA IN STORITEV	197.010	55.929
NABAVNA VREDNOST PRODANEGA MATERIALA IN BLAGA	0	0
STROŠKI MATERIALA	66.596	50.642
STROŠKI STORITEV	130.414	5.287
F) STROŠKI DELA	1.109.635	43.564
PLAČE IN NADOMESTILA PLAČ	819.343	43.564
PRISPEVKI ZA SOCIALNO VARNOST DELODAJALCEV	210.416	0
DRUGI STROŠKI DELA	79.876	0
G) AMORTIZACIJA	0	6.951
H) REZERVACIJE	0	0
J) DRUGI STROŠKI	0	0
K) FINANČNI ODHODKI	0	0
L) DRUGI ODHODKI	7.212	0
M) PREVREDNOTOVALNI POSLOVNI ODHODKI	0	0
ODHODKI OD PRODAJE OSNOVNIH SREDSTEV	0	0
OSTALI PREVREDNOTOVALNI POSLOVNI ODHODKI	0	0
N) CELOTNI ODHODKI	1.313.857	106.444
O) PRESEŽEK PRIHODKOV	9.975	51.565
P) PRESEŽEK ODHODKOV	0	0
Davek od dohodka pravnih oseb	0	0
Presežek prihodkov obračunskega obdobja z upoštevanjem davka od dohodka	9.975	51.565
Presežek odhodkov obračunskega obdobja z upoštevanjem davka od dohodka	0	0
Presežek prihodkov iz prejšnjih let , namenjen pokritju odhodkov obračunskega obdobja	0	0

**1.4. Izkaz prihodkov in odhodkov določenih uporabnikov po načelu denarnega toka
od 01.01.2015 do 31.12.2015**

NAZIV KONTA	ZNESEK	
	Tekoče leto	Predhodno leto
I. SKUPAJ PRIHODKI	1.671.478	1.647.998
1. PRIHODKI ZA IZVAJANJE JAVNE SLUŽBE	1.520.078	1.522.374
A. Prihodki iz sredstev javnih financ	1.513.868	1.518.256
a. Prejeta sredstva iz državnega proračuna	87.847	81.374
Prejeta sredstva iz državnega proračuna za tekočo porabo	23.121	55.377
Prejeta sredstva iz državnega proračuna za investicije	64.726	25.997
b. Prejeta sredstva iz občinskih proračunov	1.426.021	1.436.882
Prejeta sredstva iz občinskih proračunov za tekočo porabo	1.195.756	1.221.309
Prejeta sredstva iz občinskih proračunov za investicije	230.265	215.573
c. Prejeta sredstva iz skladov socialnega zavarovanja	0	0
Prejeta sredstva iz skladov socialnega zavarovanja za tekočo porabo	0	0
Prejeta sredstva iz skladov socialnega zavarovanja za investicije	0	0
d. Prejeta sredstva iz javnih skladov in agencij	0	0
Prejeta sredstva iz javnih skladov za tekočo porabo	0	0
Prejeta sredstva iz javnih skladov za investicije	0	0
Prejeta sredstva iz javnih agencij za tekočo porabo	0	0
Prejeta sredstva iz javnih agencij za investicije	0	0
e. Prejeta sredstva iz proračunov iz naslova tujih donacij	0	0
f. Prejeta sredstva iz državnega proračuna iz sredstev proračuna Evropske unije	0	0
B) Drugi prihodki za izvajanje dejavnosti javne službe	6.210	4.118
Prihodki od prodaje blaga in storitev iz naslova izvajanja javne službe	0	0
Prejete obresti	518	1.779
Prihodki od udeležbe na dobičku in dividend ter presežkov prihodkov nad odhodki	0	0
Drugi tekoči prihodki iz naslova izvajanja javne službe	5.692	2.339
Kapitalski prihodki	0	0
Prejete donacije iz domačih virov	0	0
Prejete donacije iz tujine	0	0
Donacije za odpravo posledic naravnih nesreč	0	0
Ostala prejeta sredstva iz proračuna Evropske unije	0	0
Prejeta sredstva od drugih evropskih institucij	0	0
2. PRIHODKI OD PRODAJE BLAGA IN STORITEV NA TRGU	151.400	125.624
Prihodki od prodaje blaga in storitev na trgu	151.400	125.624
Prejete obresti	0	0
Prihodki od najemnin, zakupnin in drugi prihodki od premoženja	0	0
Prihodki od udeležbe na dobičku in dividend ter presežkov prihodkov nad odhodki	0	0
Drugi tekoči prihodki, ki ne izhajajo iz izvajanja javne službe	0	0

II. SKUPAJ ODHODKI	1.972.059	1.618.789
1. ODHODKI ZA IZVAJANJE JAVNE SLUŽBE	1.881.930	1.509.725
A. Plače in drugi izdatki zaposlenim	974.187	861.895
Plače in dodatki	857.100	763.106
Regres za letni dopust	17.143	17.676
Povračila in nadomestila	58.248	54.150
Sredstva za delovno uspešnost	27.400	6.721
Sredstva za nadurno delo	7.873	19.896
Plače za delo nerezidentov po pogodbi	0	0
Drugi izdatki zaposlenim	6.423	346
B. Prispevki delodajalcev za socialno varnost	228.080	200.296
Prispevek za pokojninsko in invalidsko zavarovanje	158.488	136.378
Prispevek za zdravstveno zavarovanje	65.812	59.020
Prispevek za zaposlovanje	525	486
Prispevek za starševsko varstvo	928	832
Premije kolektivnega dodatnega pokojninskega zavarovanja, na podlagi ZKDPZJU	2.327	3.580
C. Izdatki za blago in storitve za izvajanje javne službe	209.331	190.001
Pisarniški in splošni material in storitve	42.616	62.163
Posebni material in storitve	1.509	1.339
Energija, voda, komunalne storitve in komunikacije	3.200	10.599
Prevozni stroški in storitve	59.859	37.422
Izdatki za službena potovanja	4.698	2.529
Tekoče vzdrževanje	45.056	21.688
Poslovne najemnine in zakupnine	0	0
Kazni in odškodnine	0	0
Davek na izplačane plače	0	0
Drugi operativni odhodki	52.393	54.261
D. Plačila domačih obresti	0	0
E. Plačila tujih obresti	0	0
F. Subvencije	0	0
G. Transferi posameznikom in gospodinjstvom	0	0
H. Transferi neprofitnim organizacijam in ustanovam	0	0
I. Drugi tekoči domači transferji	0	0
J. Investicijski odhodki	470.332	257.533
Nakup zgradb in prostorov	0	0
Nakup prevoznih sredstev	404.907	135.658
Nakup opreme	25.598	90.725
Nakup drugih osnovnih sredstev	39.827	20.575
Novogradnja, rekonstrukcija in adaptacije	0	0
Investicijsko vzdrževanje in obnove	0	0
Nakup zemljišč in naravnih bogastev	0	0
Nakup nematerialnega premoženja	0	0
Študije o izvedljivosti projektov, projektna dokumentacija, nadzor, investicijski inženiring	0	10.575
Nakup blagovnih rezerv in intervencijskih zalog	0	0
2. ODHODKI IZ NASLOVA PRODAJE BLAGA IN STORITEV NA TRGU	90.129	109.064
A. Plače in drugi izdatki zaposlenim iz naslova prodaje blaga in storitev na trgu	34.200	42.292
B. Prispevki delodajalcev za socialno varnost iz naslova prodaje blaga in storitev na trgu	0	0
C. Izdatki za blago in storitve iz naslova prodaje blaga in storitev na trgu	55.929	66.772
III/1 PRESEŽEK PRIHODKOV NAD ODHODKI	0	29.209
III/2 PRESEŽEK ODHODKOV NAD PRIHODKI	300.581	0

1.5. Izkaz računa financiranja določenih uporabnikov od 01.01.2015 do 31.12.2015

NAZIV KONTA	ZNESEK (€)	
	Tekoče leto	Predhodno leto
VII. ZADOLŽEVANJE	0	0
Domače zadolževanje	0	0
Najeti krediti pri poslovnih bankah	0	0
Najeti krediti pri drugih finančnih institucijah	0	0
Najeti krediti pri državnem proračunu	0	0
Najeti krediti pri proračunih lokalnih skupnosti	0	0
Najeti krediti pri skladih socialnega zavarovanja	0	0
Najeti krediti pri drugih javnih skladih	0	0
Najeti krediti pri drugih domačih kreditodajalcih	0	0
Zadolževanje v tujini	0	0
VIII. ODPLAČILA DOLGA	0	0
Odplačila domačega dolga	0	0
Odplačila kreditov poslovnim bankam	0	0
Odplačila kreditov drugim finančnim institucijam	0	0
Odplačila kreditov državnemu proračunu	0	0
Odplačila kreditov proračunom lokalnih skupnosti	0	0
Odplačila kreditov skladom socialnega zavarovanja	0	0
Odplačila kreditov drugim javnim skladom	0	0
Odplačila kreditov drugim domačim kreditodajalcem	0	0
Odplačila dolga v tujino	0	0
IX/1 NETO ZADOLŽEVANJE	0	0
IX/2 NETO ODPLAČILO DOLGA	0	0
X/1 POVEČANJE SREDSTEV NA RAČUNIH	0	29.209
X/2 ZMANJŠANJE SREDSTEV NA RAČUNIH	300.581	0

**1.6. Izkaz računa finančnih terjatev in naložb določenih uporabnikov
od 01.01.2015 do 31.12.2015**

NAZIV KONTA	ZNESEK	
	Tekoče leto	Predhodno leto
IV. PREJETA VRAČILA DANIH POSOJIL	0	0
Prejeta vračila danih posojil od posameznikov in zasebnikov	0	0
Prejeta vračila danih posojil od javnih skladov	0	0
Prejeta vračila danih posojil od javnih podjetij in družb, ki so v lasti države ali občin	0	0
Prejeta vračila danih posojil od finančnih institucij	0	0
Prejeta vračila danih posojil od privatnih podjetij	0	0
Prejeta vračila danih posojil od občin	0	0
Prejeta vračila danih posojil-iz tujine	0	0
Prejeta vračila danih posojil-državnemu proračunu	0	0
Prejeta vračila danih posojil od javnih agencij	0	0
Prejeta vračila plačanih poroštev	0	0
Prodaja kapitalskih deležev	0	0
V. DANA POSOJILA	0	0
Dana posojila posameznikom in zasebnikom	0	0
Dana posojila javnim skladom	0	0
Dana posojila javnim podjetjem in družbam, ki so v lasti države ali občin	0	0
Dana posojila finančnim institucijam	0	0
Dana posojila privatnim podjetjem	0	0
Dana posojila občinam	0	0
Dana posojila v tujino	0	0
Dana posojila državnemu proračunu	0	0
Dana posojila javnim agencijam	0	0
Plačila zapadlih poroštev	0	0
Povečanje kapitalskih deležev in naložb	0	0
VI/1 PREJETA MINUS DANA POSOJILA	0	0
VI/2 DANA MINUS PREJETA POSOJILA	0	0

1.9. Pojasnila k računovodskim izkazom

Računovodska izkaza (bilanca stanja in izkaz prihodkov in odhodkov) sta sestavljena na podlagi računovodskih predpisov, ki veljajo za določene uporabnike enotnega kontnega načrta: Zakona o računovodstvu, Pravilnika o sestavljanju letnih poročil za proračun, proračunske uporabnike in druge osebe javnega prava, Pravilnika o razčlenjevanju in merjenju prihodkov in odhodkov pravnih oseb javnega prava, Pravilnika o enotnem kontnem načrtu za proračun, proračunske uporabnike in druge osebe javnega prava, Pravilnika o načinu in stopnjah odpisa neopredmetenih dolgoročnih sredstev in opredmetenih osnovnih sredstev in Slovenskih računovodskih standardov.

1.9.1. Dodatna pojasnila postavk v bilanci stanja na dan 31.12.2015

1.9.1.1. Dolgoročna sredstva in sredstva v upravljanju

Neopredmetena sredstva in dolgoročne aktivne časovne razmejitve

Med neopredmetenimi dolgoročnimi sredstvi izkazujemo nabavno vrednost računalniških programov (licence), ki jih uporabljamo. V letu 2015 smo nabavili še za 282,91 € programov, skupna nabavna vrednost na dan 31.12. znaša 20.999,20 €. V letu 2015 nismo izločili nobenih programov iz evidenc in prevrednotenja vrednosti nismo opravljali.

Popravek vrednosti neopredmetenih sredstev

Popravek vrednosti neopredmetenih sredstev vsebuje obračunano amortizacijo za računalniške programe. V letu 2015 smo obračunali 3.484,19 € amortizacije, popravek vrednosti na dan 31.12. znaša skupaj 10.675,71 €.

Nepremičnine

Med nepremičninami vodimo vrednost zemljišč ter vrednost nepremičnin v izgradnji. Popravka vrednosti nepremičnin (amortizacije) v letu 2015 nismo obračunali.

Nabavna vrednost dveh zemljišč pred gasilskim domom, ki smo jih s pogodbo dobili v upravljanje od Mestne občine Nova Gorica, znaša 129.240,00 €.

Vrednost nepremičnin (gasilski dom) v gradnji v skupni višini 65.811,21 € se nanaša na:

- izdelavo predinvesticijske študije v nabavni vrednosti 44.695,48 € (44.455,88 € iz preteklih let ter 239,60 € iz leta 2015) ter
- ureditev parkirišča pred gasilskim domom v nabavni vrednosti 21.115,73 €. Stroški ureditve parkirišča so v letu 2015 znašali skupaj 31.490,93 €. Od tega smo za 21.115,73 € dobili namenska investicijska sredstva od Mestne občine Nova Gorica, razliko pa smo pokrili iz lastnih sredstev.

Prevrednotenja vrednosti nepremičnin nismo opravljali.

Oprema in druga opredmetena osnovna sredstva

Med opremo in drugimi opredmetenimi osnovnimi sredstvi izkazujemo opremo in drobni inventar. Skupna končna nabavna vrednost je na dan 31.12. znašala 3.942.720,34 €. Od tega je bila nabavna vrednost opreme 3.542.581,90 €, vrednost drobnega inventarja, ki se vodi med osnovnimi sredstvi, pa je znašala 400.138,44 €.

V letu 2015 nismo izločili nobene opreme, niti drobnega inventarja iz evidenc.

Začetna nabavna vrednost drobnega inventarja 1. januarja je znašala 362.118,80 € - v letu 2015 smo nabavili za 38.019,64 € drobnega inventarja in sicer:

- orodja in opreme v vrednosti 4.406,76 € in
- osebne opreme v vrednosti 33.612,88 €.

Začetna nabavna vrednost opreme 1. januarja je znašala 2.937.208,87 €, začetna nabavna vrednost opreme v pridobivanju (vozilo za štabno vodenje in GVC 16/25) pa 129.101,88 €.

V letu 2015 smo nabavili za 477.189,78 € opreme in nabavno vrednost vozila za nevarne snovi znižali za vrednost dobropisa za kos opreme, ki nam ni bila dobavljena v vrednosti 918,63 €. Skupaj se je nabavna vrednost opreme povečala za 476.271,15 €.

V uporabo smo prenesli še vrednost 129.101,88 € za vozila, ki smo jih začeli nabavljati v letu 2014 (vozilo za štabno vodenje in GVC 16/25).

Nabava opreme v 2015 je zajemala:

- gasilska vozila - vozilo za štabno vodenje v vrednosti 62.576,25 € (nabava v l. 2015 v vrednosti 58.932,30 € in prenos v uporabo iz l. 2014 v vrednosti 3.643,95 €),
- gasilska vozila - GVC 16/25 v vrednosti 517.543,18 € (nabava v l. 2015 v vrednosti 392.085,25 € in prenos v uporabo iz l. 2014 v vrednosti 125.457,93 €),
- gasilska vozila - dobropis za VNS v vrednosti - 918,63 €,
- drugo gasilsko opremo v vrednosti 17.191,79 €,
- računalniško opremo v vrednosti 2.503,44 €,
- pohištvo in drugo pisarniško opremo v vrednosti 660,09 €,
- drugo poslovno opremo v vrednosti 1.445,37 € in
- potapljaško opremo v vrednosti 4.371,54 €.

Prevrednotenja vrednosti opreme in drugih opredmetenih osnovnih sredstev nismo opravljali.

Popravek vrednosti opreme in drugih opredmetenih osnovnih sredstev

Popravek zajema popravek vrednosti opreme in popravek vrednosti drobnega inventarja.

Popravek vrednosti drobnega inventarja se obračuna ob njegovi nabavi. Njegova začetna vrednost je znašala 362.118,80 €, povečala pa se je za nabave v letu 2015 za 38.019,64 €.

Za leto 2015 je bila obračunana celotna amortizacija opreme v višini 251.494,29 € za:

- gasilska vozila v višini 201.832,94 €,
- drugo gasilsko opremo v višini 14.415,58 €,

- telefonske in radijske naprave v višini 13.359,28 €,
- računalniško opremo v višini 6.097,83 €,
- pohištvo in drugo pisarniško opremo v višini 4.719,75 €,
- drugo poslovno opremo v višini 1.273,91 € in
- potapljaško opremo v višini 9.795,00 €.

Vrednost obračunane amortizacije bremeni sredstva: donacij (ki smo jih dobili za nakup opreme) v vrednosti 10.354,68 €, namenskih sredstev iz občinskih in državnega proračuna za nakup opreme v vrednosti 234.188,59 € in sredstev od opravljanja tržne dejavnosti v višini 6.951,03 €.

1.9.1.2. Kratkoročna sredstva in aktivne časovne razmejitve

Denarna sredstva v blagajni in takoj vnovčljive vrednostnice

V blagajni, ki jo vodimo v zavodu za potrebe opravljanja servisne dejavnosti in prevozov pitne vode, smo imeli na zadnji dan v letu 833,65 €, začetno stanje pa je bilo 839,97 €.

Dobroimetje pri bankah in drugih finančnih ustanovah

Denarna sredstva na podračunu SI56012846030194867 pri UJP Postojna so 31. decembra znašala 356.086,70 €, začetno stanje 1. januarja pa je bilo 349.123,53 €. Denarnih sredstev na drugih računih zavod nima.

Kratkoročne terjatve do kupcev

Terjatve do kupcev v državi izkazujemo v višini 33.412,63 €, od tega je oblikovan popravek vrednosti za terjatve iz preteklih let v izvršbi v vrednosti 6.250,97 €.

Terjatve manjših vrednosti, ki niso poravnane v roku oz. v celoti, terjamo s pomočjo telefonskih urgenc in s pismenimi opomini. V kolikor izterjava ni uspešna zastarane terjatve odpišemo.

Dani predujmi in varščine

Izkazano je preplačilo dobaviteljem v vrednosti 86,20 €.

Kratkoročne terjatve do uporabnikov enotnega kontnega načrta

Izkazane so terjatve do uporabnikov enotnega kontnega načrta v skupni višini 89.582,49 €, ki se nanašajo na terjatve do:

- neposrednih uporabnikov proračuna države – Ministrstvo za obrambo v višini 4.000 €, terjatev je izkazana na podlagi aneksa k podpisani pogodbi o sofinanciranju (za popravila in izboljšave prikolic iz investicijskih transferjev),
- neposrednih uporabnikov proračuna – Mestna občina Nova Gorica v višini 80.101,61 €, terjatev je izkazana na osnovi zahtevka za sredstva za plače 11/15 v višini 66.340,31,

za materialne stroške 12/15 v višini 10.000 € in plačilo izdanih računov za prevoz vode v višini 3.761,30 – terjatve so bile poravnane v začetku januarja 2016,

- neposrednih uporabnikov proračuna – občina Renče - Vogrsko v višini 4.681,09 €,
- terjatev se nanaša na sredstva za delovanje za december in je bila poravnana 8.1.2016,
- neposrednih uporabnikov proračuna – občina Šempeter - Vrtojba v višini 385,02 €,
- terjatev se nanaša na izdane račune za opravljene storitve servisiranja RGA,
- neposrednih uporabnikov proračuna – krajevne skupnosti v višini 232,37 €,
- terjatev se nanaša na izdane račune za opravljene storitve servisiranja RGA za KS Branik in KS Ravnica,
- posrednih uporabnikov proračuna občin ustanoviteljic – v višini 182,40 €,
- terjatev se nanaša na izdane račune za opravljene storitve servisiranja RGA za: Goriško lekarno, KGZS-zavod GO, OŠ Milojke Štrukelj, ZD osnovno varstvo Nova Gorica in ZD zobozdravstveno varstvo Nova Gorica.

Kratkoročne finančne naložbe

Na dan 31.12.2015 nismo imeli kratkoročnih finančnih naložb. Začetno stanje kratkoročnih finančnih naložb je znašalo 214.634,54 € in je zajemalo kratkoročne depozite pri dveh poslovnih bankah. Ta sredstva smo v letu 2015 v celoti porabili za plačilo vozila GVC 16/25.

Kratkoročne terjatve iz financiranja

Na dan 31.12.2015 nismo imeli kratkoročnih terjatev iz financiranja. Začetno stanje teh terjatev je znašalo 219,36 € in je zajemalo obresti na kratkoročne depozite. Obresti, ki smo jih v letu 2015 dobili za kratkoročne depozite, smo v celoti porabili za plačilo vozila GVC 16/25.

Druge kratkoročne terjatve

Druge kratkoročne terjatve vsebujejo:

- terjatve za vstopni DDV (poračun za leto 2015), ki bodo poravnane pri plačilu obroka DDV za prvo tromesečje 2016 in
- terjatve do Zavoda za zdravstveno zavarovanje RS v višini 1.080,96 € iz naslova refundacij bolniških nadomestil delavcem, terjatev je bila poravnana 13.1.2016.

Aktivne časovne razmejitve

Aktivne časovne razmejitve vsebujejo vrednost poštnih znamk, ki jih imamo na zalogi, v vrednosti 50,15 €.

1.9.1.3. Kratkoročne obveznosti in pasivne časovne razmejitve

Kratkoročne obveznosti do zaposlenih

Kratkoročne obveznosti do zaposlenih vsebujejo obveznosti za plačilo:

- plač in nadomestil plač v višini 51.787,80 €,

- prispevkov iz plač in nadomestil plač v višini 18.138,79 €,
- davka iz plač in nadomestil plač v višini 9.802,22 € in
- drugih obveznosti do zaposlenih (prevoz na delo, regres za prehrano, kilometrina za dežurno službo) v višini 4.638,40 €.

Kratkoročne obveznosti do zaposlenih so bile poravnane, plača za december 2015 je bila izplačana 5.1.2016.

Kratkoročne obveznosti do dobaviteljev

Začetni saldo do dobaviteljev je znašal 15.280,24 €, končni pa 68.716,34 €. V končnem saldu je zajeta tudi obveznost za dokončno poplačilo računa št. 7415-15 za vozilo GVC 16/25 v višini 46.808,40 €, ki zapade v plačilo 29.4.2016. Obveznosti do dobaviteljev plačujemo v valutnem roku, neporavnanih zapadlih obveznosti ne izkazujemo.

Druge kratkoročne obveznosti iz poslovanja

Druge kratkoročne obveznosti iz poslovanja v višini 29.945,93 € zajemajo:

- obveznost za plačilo prispevkov na plače v višini 13.269,16 €, ki so bili plačani skupaj z izplačilom plače,
- obveznost za plačilo prispevka za zaposlovanje invalidov v višini 1.107,63 €, ki je bil plačan januarja 2016,
- obveznost za plačilo DDV v višini 6.008,61 €, ki je bila poravnana konec januarja 2016,
- obveznosti za plačilo prispevkov za poklicno upokojevanje pri Kapitalski družbi v višini 6.855,56 €, sredstev za dodatno pokojninsko zavarovanje javnih uslužbencev pri Kapitalski družbi v višini 357,78 €, kreditov zaposlenih v višini 1.953,74 € in članarine sindikata v višini 393,45 €; te obveznosti so bile poravnane skupaj z izplačilom plače zaposlenim.

Kratkoročne terjatve do uporabnikov enotnega kontnega načrta

To so obveznosti za prejete račune v skupni vrednosti 64,02 € od uporabnikov enotnega kontnega načrta, ki smo jih poravnali v valutnem roku (Uprava za javne prihodke, OŠ Šempeter, Ministrstvo za javno upravo).

Pasivne časovne razmejitve

Pasivne časovne razmejitve v skupni višini 74.363,96 € vsebujejo:

- obveznost za izplačilo poročila dodatne delovne uspešnosti zaposlenim iz naslova opravljanja tržne dejavnosti za leto 2015 v višini 9.363,95 €, ki bo izplačan po sprejemu zaključnega računa,
- kratkoročno odložena investicijska sredstva v višini 30.000,00 €, ki smo jih dobili od Ministrstva za obrambo in jih bomo porabili v letu 2016 za nakup vozila za potapljače in
- kratkoročno odložena sredstva Ministrstva za obrambo v višini 35.000 €, ki jih bomo porabili v 2016 za pokritje tekočih materialnih stroškov.

1.9.1.4. Lastni viri in dolgoročne obveznosti

Dolgoročne rezervacije

Dolgoročne rezervacije se nanašajo na donacije, ki smo jih dobili v preteklih letih od podjetij za nakup opreme (kolesarska oprema, motorne žage, vozilo za nevarne snovi, gasilska ploščad). Ker nismo v letu 2015 dobili nobenih donacij se vrednost ni povečala. V letu 2015 smo v breme teh virov obračunali popravek vrednosti - amortizacijo v znesku 10.354,68 €, zato je končni saldo nič.

Obveznosti za neopredmetena sredstva in opredmetena osnovna sredstva

Viri sredstev za nakup neopredmetenih in opredmetenih osnovnih sredstev so se v letu 2015 povečali za sredstva, namenjena investicijam. Viri povečanja so bili:

- Mestna občina Nova Gorica – za gasilski dom – 5.913,00 €,
- Mestna občina Nova Gorica – vozilo GVC 16/25 – 98.884,27 €,
- Mestna občina Nova Gorica – ureditev parkirišča pred GD – 21.115,73 €,
- Mestna občina Nova Gorica – požarni sklad – 90.633,60 €,
- Občina Miren-Kostanjevica – vozilo za nevarne snovi – 6.178,75 €,
- Občina Miren-Kostanjevica – vozilo GVC 16/25 – 1.747,61 €,
- Občina Kanal ob Soči – vozilo GVC 16/25 – 2.177,36 €,
- Občina Brda – vozilo GVC 16/25 – 2.069,30 €,
- Ministrstvo za obrambo – Gešp – 34.725,75 €,
- Ministrstvo za obrambo – prikolica – 4.000,00 €,
- Občina Renče-Vogrsko – vozilo GVC 16/25 – 1.545,35 €.

V letu 2015 je bil obračunan popravek vrednosti teh virov za obračunano amortizacijo neopredmetenih in opredmetenih osnovnih sredstev v skupni višini 237.672,77 € in sicer:

- Mestna občina Nova Gorica – 177.222,36 €,
- Ministrstvo za obrambo – 51.187,79 €,
- Občina Šempeter-Vrtojba – 4.088,27 €,
- Občina Brda – 3.764,17 €,
- Občina Kanal ob Soči – 3.922,22 €,
- Občina Miren-Kostanjevica – 4.102,04 € in
- Občina Renče-Vogrsko – 3.740,60 €.

Popravek vrednosti teh virov je bil obračunan tudi za nabave drobnega inventarja v vrednosti 38.019,64 €.

Presežek prihodkov nad odhodki

Nerazporejeni presežek prihodkov nad odhodki iz preteklih let (od vključno leta 2000) znaša 85.131,28 €. Presežek prihodkov nad odhodki iz leta 2015 znaša 61.539,93 €. Skupni končni saldo 31. decembra 2015 je 146.671,21 €.

1.9.2. Pojasnila prihodkov in odhodkov v letu 2015

Pri ugotavljanju prihodkov in odhodkov je upoštevano načelo poslovnega dogodka. Prihodki in odhodki so razčlenjeni skladno z enotnim kontnim načrtom za proračunske uporabnike.

Prihodki

Celotni prihodki v letu 2015 so znašali 1.481.841,00 €.

Med prihodki od poslovanja so zajeti prihodki, ki smo jih dobili iz občinskih in državnega proračuna za pokrivanje tekočih stroškov ter prihodki od izvajanja tržne dejavnosti.

Iz proračunov smo dobili vse planirane prihodke.

V letu 2015 smo iz tržne dejavnosti realizirali 158.008,54 €, kar je več od planiranih prihodkov iz tega naslova in tudi več od realiziranih prihodkov leta 2014, ko smo realizirali 125.779,11 €.

Finančni prihodki v višini 263,31 € vsebujejo obresti, ki smo jih dobili od kratkoročnega depozita in od sredstev na podračunu.

Drugi prihodki v višini 5.513,45 € vsebujejo prihodke od plačila že odpisanih terjatev v višini 2.047,92 €, prihodke od vračila stroškov šolanja po odločbi sodišča v višini 2.261,52 € ter izredne prihodke za pokrivanje tekočih stroškov v višini 1.204,01 €.

Prevrednotovalni prihodki vsebujejo 217,23 € prihodkov od prodaje drobnega inventarja ter 439,82 € prihodkov, ki so nastali zaradi poročuna deleža DDV – povečanje terjatev.

Odhodki

Celotni odhodki v letu 2015 so znašali 1.420,301,07 €.

Stroški blaga, materiala in storitev so v letu 2015 znašali 252.939 € (javna služba 197.010 € in prodaja na trgu 55.929 €).

V letu 2014 so ti stroški znašali 243.130 €, razlika je 9.809 €. To povečanje je posledica večjega obsega opravljenih storitev na trgu; v letu 2015 smo realizirali za 32.229,43 € več prihodkov iz tega naslova in posledično so bili tudi stroški višji. V letu 2015 smo za nabavo gasilnih aparatov porabili 35.823,53 €, v letu 2014 pa 26.319,45 €, kar predstavlja večino povečanja teh stroškov, ki v celoti bremenijo opravljanje tržne dejavnosti. Realizacija stroškov iz javne službe pa je bila nižja od planirane, saj nismo imeli večjih izrednih odhodkov, ki običajno nastanejo ob večjih intervencijah.

Stroški materiala so bili realizirani v višini 117.237,95 €. Največji delež teh stroškov predstavljajo: stroški servisa gasilnih aparatov v višini 35.823,53 €, stroški vzdrževanja in popravila vozil v višini 22.22,65 €, stroški goriva v višini 18.221,04 €, stroški vzdrževanja druge opreme v višini 5.800,53 €, materialni stroški uporabe poslovnih prostorov v višini 9.720,88 €, stroški pitne vode v višini 6.636,30 € ter stroški intervencij v višini 2.731,93 €.

Stroški storitev so bili realizirani v višini 135.701,01 €. Največji delež teh stroškov predstavljajo: stroški vzdrževanja in popravil vozil v višini 8.274,54 €, zavarovalnih premij za vozila v višini

6.957,35 €, tehničnih pregledov vozil v višini 2.177,82 €, vzdrževanje računalniške in druge opreme v višini 6.341,76 €, vzdrževalna dela na zemljišču pred GD v višini 10.998,16 €, telefonske storitve v višini 2.703,85 €, računalniške storitve v višini 7.054,72 €, revizorske storitve v višini 4.193,00 €, čiščenje poslovnih prostorov v višini 23.501,22 €, strokovno izobraževanje v višini 11.836,94 €, zavarovanje splošne odgovornosti v višini 5.924,66 €, stroški potapljaške ekipe (izobraževanje, zavarovanje) v višini 4.915,45 €, strokovno svetovanje v višini 7.379,68 €, varstvo pri delu v višini 1.850,47 € in prispevek za zaposlovanje invalidov v višini 6.647,74 €.

Plače izplačujemo v skladu z Zakonom o sistemu plač v javnem sektorju, Kolektivno pogodbo za javni sektor in Kolektivno pogodbo za dejavnost poklicnega gasilstva – tarifni del. Prispevki in davki se plačujejo v skladu z zakoni in drugimi predpisi. Med stroški dela izkazujemo: stroške bruto plač in nadomestil plač, prispevke na plače, prispevek na plače za poklicno upokojevanje, dodatno pokojninsko zavarovanje javnih uslužbencev, povračila stroškov prevoza na delo in prehrane na delu, regres za letni dopust, jubilejne nagrade in odpravnine.

Stroški dela, ki predstavljajo večino odhodkov, so v letu 2015 znašali 1.153.198,65 € (javna služba 1.109.635 € in prodaja na trgu 43.564 €).

V letu 2014 so stroški dela znašali 1.135.323 € (javna služba 1.093.031 € in prodaja na trgu 42.292 €).

Povečanje stroškov dela v letu 2015 v višini 17.875 € je posledica:

- izplačila stroškov odpravnine ob upokojitvi v višini 5.730,04 € bruto in prispevkov na bruto izplačilo nad Uredbo o višini neobdavnice odpravnine v višini 224,14 € ter
- povečanja plače dvema kandidatom za gasilca, ki sta se v letu 2014 usposabljala in prejela plačo za 17 plačni razred; ker sta usposabljanje uspešno zaključila sta 1. januarja 2015 podpisala pogodbo o zaposlitvi za gasilca (21 plačni razred). Povečanje stroškov dela v l. 2015 je bilo 10.264,19 € iz bruto plače in 2.601,63 € od prispevkov na plačo (skupaj s prispevki za poklicno pokojnino).

Stroški dela so se v letu 2015 znižali za zahtevke za refundacije nadomestil plač v breme ZZS iz naslova nege in krvodajalstva (poškodb pri delu in boleznin nad 30 dni nismo imeli). Skupno smo dobili refundirano 1.080,96 € (931,06 € bruto plač in 149,90 € prispevkov na plače).

Presežek prihodkov nad odhodki tekočega leta

Celoten presežek prihodkov nad odhodki v letu 2015 znaša 61.539,93 € (2014 je bil 9.764 €).

Presežek iz naslova javne službe v letu 2015 znaša 9.975 € ter od prodaje na trgu 51.565,00 €. Pri razmejevanju prihodkov in odhodkov na prihodke/odhodke iz javne službe ter prihodke/odhodke od prodaje na trgu smo upoštevali:

- prihodke smo delili na podlagi obdavčljivosti,
- med stroške materiala od prodaje na trgu smo vključili: stroške nabave gasilnih aparatov v celoti, stroške pitne vode v celoti, 20 % stroškov električne energije ter 22,63 % stroškov: vzdrževanja vozil, goriva in pisarniškega materiala,
- med stroške storitev od prodaje na trgu smo vključili: stroške servisa v celoti, stroške zavarovalnih premij za cisterne za prevoz vode in kombija za servis v celoti, 22,63 % stroškov: vzdrževanja vozil, tehničnih pregledov, poštne ter telefonskih storitev,

- stroške amortizacije, ki bremenijo tržno dejavnost v višini 6.951,03 € ter
- stroške dela v višini dodatne delovne uspešnosti iz naslova tržne dejavnosti.

Davek od dohodkov pravnih oseb smo obračunali kot zavezanec iz 9. člena ZDDPO-2. Iz obračuna smo izvzeli prihodke od dotacij v višini 1.317.398,65 €, prihodke od obresti v višini 263,31 € ter prihodke od vračila stroškov šolanja iz dotacij v višini 2.261,52 €. Iz obračuna smo izvzeli tudi sorazmerni del odhodkov iz nepridobitne dejavnosti (89,07%). Po popravku odhodkov na davčno priznane smo davčno osnovo v višini 7.233,31 € zmanjšali za olajšave za investiranje iz preteklih let po 55. členu ZDDPO-2 (za 40 % sorazmernega deleža tistih osnovnih sredstev, ki jih delno nabavimo tudi iz sredstev od prodaje na trgu).

1.9.3. Ostala računovodska pojasnila

V letu 2015 se nismo zadolževali, niti nismo imeli prejetih ali danih posojil iz preteklih let.

V izkazu prihodkov in odhodkov določenih uporabnikov po načelu denarnega toka za leto 2015 je vključeno:

- prihodkov v višini 1.671.477,63 € in
- odhodkov v višini 1.972.059,69 €

Iz izkaza izhaja presežek odhodkov nad prihodki v višini 300.582,06 €.

Glavni razlog za presežek odhodkov na prihodki je poraba celotnega denarnega depozita v višini 214.918,19 €, ki smo ga imeli kratkoročno vezanega pri poslovnih bankah. Ta sredstva smo dobili v preteklih letih in so bila evidenčno knjižena med prihodki že v preteklih letih. Sredstva depozita smo porabili v celoti za plačilo gasilskega vozila GVC 16/25. Plačilo vozila pa je v realizirani višini 343.688,53 € zajeto med odhodki leta 2015.

Razlog za presežek odhodkov so tudi sredstva iz občinskih proračunov v višini 81.022,22 € za plače in materialne stroške, ki smo jih v poslovni bilanci zajeli med prihodki in terjatvami do občinskih proračunov, ker smo jih dobili na začetku leta 2016 (MONG 66.340,31 € za plače in 10.000,00 € za materialne stroške, občina Renče-Vogrsko 4.681,09 za plače in materialne stroške). Med odhodki leta 2015 pa je zajetih 12 izplačil plač (od plače za december 2014 do plače za november 2015) ter plačilo zapadlih računov za materialne stroške za celo leto.

1.10. Izjava o oceni notranjega nadzora javnih financ

Javni zavod za gasilsko in reševalno dejavnost – Gasilska enota Nova Gorica

Sedejeva ulica 9

5000 Nova Gorica

Šifra: 19488

Matična številka: 5518741000

Podpisani se zavedam odgovornosti za vzpostavitev in stalno izboljševanje sistema finančnega poslovanja in notranjih kontrol ter notranjega revidiranja v skladu s 100. členom Zakona o javnih financah z namenom, da obvladujem tveganja in zagotavljam doseganje ciljev poslovanja in uresničevanje proračuna.

Sistem notranjega nadzora javnih financ je zasnovan tako, da daje razumno, ne pa tudi absolutnega zagotovila o doseganju ciljev: tveganja, da splošni in posebni cilji poslovanja ne bodo doseženi, se obvladujejo na še sprejemljivi ravni. Temelji na nepretrganem procesu, ki omogoča, da se opredelijo ključna tveganja, verjetnost nastanka in vpliv določenega tveganja na doseganje ciljev in pomaga, da se tveganja obvladuje uspešno, učinkovito in gospodarno.

Ta ocena predstavlja stanje na področju uvajanja procesov in postopkov notranjega nadzora javnih financ v/na GASILSKA ENOTA NOVA GORICA.

Oceno podajam na podlagi:

Ocene notranje revizijske službe za področja:

- /

Samooценitev vodij organizacijskih enot za področja:

- področje vodenja in upravljanja
- finančno področje

Ugotovitev (Računskega sodišča RS, proračunske inšpekcije, Urada RS za nadzor proračuna, nadzornih organov EU,...) za področja:

- /

V / Na GASILSKA ENOTA NOVA GORICA je vzpostavljen(o):

1. primerno kontrolno okolje (predstojnik izbere eno od naslednjih možnosti):

- | | |
|---|-------------------------------------|
| a) na celotnem poslovanju, | <input type="checkbox"/> |
| b) na pretežnem delu poslovanja, | <input checked="" type="checkbox"/> |
| c) na posameznih področjih poslovanja, | <input type="checkbox"/> |
| d) še ni vzpostavljeno, pričeli smo s prvimi aktivnostmi, | <input type="checkbox"/> |
| e) še ni vzpostavljeno, v naslednjem letu bomo pričeli z ustreznimi aktivnostmi | <input type="checkbox"/> |

2. upravljanje s tveganji:

2.1. cilji so realni in merljivi, tp. da so določeni indikatorji za merjenje doseganja ciljev

(predstojnik izbere eno od naslednjih možnosti):

- | | |
|---|-------------------------------------|
| a) na celotnem poslovanju, | <input type="checkbox"/> |
| b) na pretežnem delu poslovanja, | <input checked="" type="checkbox"/> |
| c) na posameznih področjih poslovanja, | <input type="checkbox"/> |
| d) še niso opredeljeni, pričeli smo s prvimi aktivnostmi, | <input type="checkbox"/> |
| e) še niso opredeljeni, v naslednjem letu bomo pričeli z ustreznimi aktivnostmi | <input type="checkbox"/> |

2.2. tveganja, da se cilji ne bodo uresničili, so opredeljena in ovrednotena, določen je način ravnanja z njimi (predstojnik izbere eno od naslednjih možnosti):

- a) na celotnem poslovanju,
- b) na pretežnem delu poslovanja,
- c) na posameznih področjih poslovanja,
- d) še niso opredeljena, pričeli smo s prvimi aktivnostmi,
- e) še niso opredeljena, v naslednjem letu bomo pričeli z ustreznimi aktivnostmi

3. na obvladovanju tveganj temelječ sistem notranjega kontroliranja in kontrolne aktivnosti, ki zmanjšujejo tveganja na sprejemljivo raven (predstojnik izbere eno od naslednjih možnosti):

- a) na celotnem poslovanju,
- b) na pretežnem delu poslovanja,
- c) na posameznih področjih poslovanja,
- d) še ni vzpostavljen, pričeli smo s prvimi aktivnostmi,
- e) še ni vzpostavljen, v naslednjem letu bomo pričeli z ustreznimi aktivnostmi

4. ustrezen sistem informiranja in komuniciranja (predstojnik izbere eno od naslednjih možnosti):

- a) na celotnem poslovanju,
- b) na pretežnem delu poslovanja,
- c) na posameznih področjih poslovanja,
- d) še ni vzpostavljen, pričeli smo s prvimi aktivnostmi,
- e) še ni vzpostavljen, v naslednjem letu bomo pričeli z ustreznimi aktivnostmi

5. ustrezen sistem nadziranja, ki vključuje tudi primerno (lastno, skupno, pogodbeno) notranje revizijsko službo (predstojnik izbere eno od naslednjih možnosti):

- a) na celotnem poslovanju,
- b) na pretežnem delu poslovanja,
- c) na posameznih področjih poslovanja,
- d) še ni vzpostavljen, pričeli smo s prvimi aktivnostmi,
- e) še ni vzpostavljen, v naslednjem letu bomo pričeli z ustreznimi aktivnostmi.

6. notranje revidiranje zagotavljam v skladu s Pravilnikom o usmeritvah za usklajeno delovanje sistema notranjega nadzora javnih financ (predstojnik izbere eno od naslednjih možnosti):

- a) z lastno notranjerevizijsko službo,
- b) s skupno notranjerevizijsko službo,
- c) z zunanjim izvajalcem notranjega revidiranja,
- d) nisem zagotovil notranjega revidiranja.

Notranje revidiranja nisem zagotovil ker:

Zavod za vse ključne investicije predhodno pridobi soglasje Sveta zavoda ter občin ustanoviteljic. V letu 2015 smo s pomočjo zunanje revizijske službe uredili preko notranjih aktov: možnost izplačila dodatka pri plači iz naslova delovne uspešnosti in natančna navodila za predajo izmene s poudarkom o številu obvezno prisotnih operativnih gasilcev v izmeni. V letu 2016 bomo izvedli revizijo finančnega poslovanja zavoda za leto 2015.

V letu 2015 smo na področju notranjega nadzora izvedel naslednje pomembne izboljšave (navedite: 1, 2 oziroma 3 pomembne izboljšave):

- Z namenom ustreznega pravnega izplačevanje dodatkov iz naslova delovne uspešnosti, smo skupaj z zunanjo revizijsko hišo Modra revizijska hiša d.o.o. pripravili pravilnik o delovni uspešnosti v Gasilski enoti Nova Gorica;
- Začeli smo z uvajanjem novega informacijskega sistema (Vasco) na področju računovodstva, ki nam bo olajšal delo na tem področju, redno usklajeval določila vezana na spremembe zakonodaje ter samo preglednost finančnega poslovanja;
- Sprejeli smo pravilnik o predaji izmen, ki jasno opredeljuje način predaje izmene z potrebnimi informacijami vezanimi na operativno delo zaposlenih.
- S pomočjo zunanje revizorske službe smo pripravili in sprejeli nov Pravilnik o notranji organizaciji in sistemizaciji delovnih mest zavoda z organigramom in opisom delovnih mest.

Kljub izvedenim izboljšavam ugotavljam, da obstajajo naslednja pomembna tveganja, ki jih še ne obvladujem v zadostni meri (navedite: 1, 2 oziroma 3 pomembnejša tveganja in predvidene ukrepe za njihovo obvladovanje):

- Ustrezno komuniciranje in informiranje v taki obliki in rokih, ki omogočajo, da zaposleni pravilno izvajajo svoje naloge;
- Zagotoviti dodatno informacijsko podporo na različnih področjih (vodenje prihoda in odhoda na delo, sistemsko vodenje izdaj naročilnic,).

POSLOVNO POROČILO

2. POSLOVNO POROČILO

Poslovno poročilo Javnega zavoda za gasilsko in reševalno dejavnost – Gasilka enota Nova Gorica za leto 2015 je izdelano v skladu z določili Zakona o računovodstvu, Zakona o javnih financah, Navodili o pripravi zaključnega računa državnega in občinskega proračuna ter metodologije za pripravo poročila o doseženih ciljih in rezultatih neposrednih in posrednih uporabnikov proračuna.

2.1. Zakonske in druge pravne podlage

- Zakon o gasilstvu (ZGas-UPB1; Uradni list RS, št. 113/2005)
- Zakon o zavodih (ZZ; Uradni list RS, št. 12/91 in 8/96)
- Zakon o varstvu pred požarom (ZVPoz-UPB1; Uradni list RS, št. 3/07)
- Zakon o varstvu pred naravnimi in drugimi nesrečami (ZVNDN-UPB1; Ul. RS, št. 51/06),
- Zakon o varstvu pred utopitvami (ZVU-UPB1; Uradni list RS, št. 42/07),
- Uredbo o organiziranju, opremljanju in usposabljanju sil za zaščito, reševanje in pomoč (Uradni list RS, št. 022-3/2004)
- Pravilnik o gasilskih uniformah, oznakah, činih, opremi ter izkaznicah (Ul. RS, št. 95/07),
- Statut Javnega zavoda za gasilsko in reševalno dejavnost – Gasilska enota Nova Gorica z dne 22.12.2000
- Odlok o ustanovitvi Javnega zavoda za gasilsko in reševalno dejavnost – Gasilska enota Nova Gorica (UPB1; Uradni list RS, št. 32/2012)
- Sporazum o določitvi deležev posameznih občin – ustanoviteljic potrebnih za delovanje Javnega zavoda za gasilsko in reševalno dejavnost – Gasilska enota Nova Gorica, z dne 09.01.2008

2.2. Dolgoročni cilji

Gasilska enota Nova Gorica dolgoročno strmi k ciljem, ki so med drugim opredeljeni tudi v Elaboratu o organiziranosti in opremljenosti gasilskih enot za območje Mestne občine Nova Gorica in občin soustanoviteljic Javnega zavoda za gasilsko in reševalno dejavnost – Gasilska enota Nova Gorica. Dolgoročno mora zavod strmeti k sledečim ciljem:

- v sodelovanju s pristojnimi organi lokalnih skupnosti, izgradnja enotne in učinkovite gasilske javne službe s povezovanjem poklicnega, prostovoljnega in industrijskega gasilstva;
- nenehno strmeti k zagotavljanju optimalne organizacijsko tehnične pripravljenosti operative za ustrezno ter učinkovito izvajanje vseh intervencij;
- vzpostaviti ustrezne prostore zavoda za nemoteno izvajanje nalog v okviru pristojnosti zavoda;
- aktivnejše sodelovanje s prostovoljnimi gasilskimi društvi znotraj območja delovanja zavoda;
- materialna in organizacijska nadgradnja enot znotraj zavoda;
- zagotavljanje osnovnih materialnih pogojev za nemoteno delovanje in razvoj zavoda;

- vzpostaviti inovativni, stimulativen sistem za napredovanje zaposlenih v okviru sistemizacije delovnih mest;
- sodelovanje z VVF Gorizia (IT);
- nadgrajevati strokovnost zaposlenih tako z rednimi izobraževanji znotraj zavoda kot tudi z zunanjimi dodatnimi usposabljanji;
- v okviru danih možnosti povečati izvajanje tržne dejavnosti;
- vzpostavitev vseh potrebnih internih aktov za nemoteno delovanje zavoda;
- stalno bdeti nad gospodarnim poslovanjem zavoda.

2.3. Ocena uspeha pri doseganju zastavljenih ciljev

Vsi zastavljeni cilji v letnem programu dela za 2015 na področju poslovanja, izvajanja dejavnosti, nadgradnji tehnične pripravljenosti operativne enote, na področju preventive ter na področju dela servisa zavoda so bili doseženi.

Kljub zaostrenimi gospodarskimi razmerami, so bili finančni prilivi redni, kar je bila prioriteta vodstva zavoda. Tako smo redno ter brez zamika izpolnjevali vse finančne obveznosti tako do zaposlenih kot do dobaviteljev.

V prvi polovici leta se je sprejel rebalans finančnega načrta, zaradi drugačnega financiranja nakupa vozila GVC. V prvotnem finančnem načrtu je bilo financiranje GVC-ja predvideno s strani občin ustanoviteljic v celoti, kasneje pa je prišlo na pobudo le teh do odločitve, da se finančna sredstva, ki jih je zavod imel na vezavi, nameni za nakup omenjenega vozila, ter posledično so občine ustanoviteljice manj prispevale za to investicijo.

Najpomembnejše je to, da smo uspešno in učinkoviti posredovali na vseh intervencijah.

Doseganje ciljev, zastavljenih za leto 2015, je podrobneje pojasnjeno v nadaljevanju.

2.3.1. Operativna dejavnost

V letu 2015 je zavod opravil skupno 428 intervencij, od tega 424 intervencij na območju občin ustanoviteljic zavoda in 2 intervenciji v občini Ajdovščina (nesreča v prometu - odsek avtoceste Vogrsko – Selo). Statistično gledano se je v primerjavi s predhodnim letom število intervencij povečalo za slaba 3,5%. Po številu intervencij sodimo v primerjavi z nam po velikosti primerljivimi poklicnimi gasilskimi enotami v Sloveniji (število zaposlenih operativnih gasilcev, kategoriji gasilske enote) v sam vrh.

Statistično gledano ima zavod eno intervencijo na dan (1,32).

Med intervencijami glede na vrsto, so v letu 2015 kot v letu 2014 ponovno najbolj izstopale naravne nesreče kot vzroka vetroloma v mescu februarju in poplave zaradi meteornih voda v mesecu novembru. Zaznan je bil zelo velik porast nesreč z nevarnimi snovmi oziroma onesnaženj naravnega okolja (43). Porast teh vrst nesreč je dosegel tudi najvišjo raven intervencij v zadnjem desetletju. Ravno tako najvišjo raven intervencij v zadnjem desetletju so

dosegle tudi nesreče v prometu (128), vendar tu ne gre za bistveno deviacijo od povprečja zadnjega desetletja.

Vrsta intervencije	MONG	Brda	Kanal	Šempeter Vrtojba	Miren Kostanjevica	Renče Vogrsko	Druge občine	Skupaj
Nesreče z nevarno snovjo	30	0	5	7	0	1	0	43
Nesreče v cestnem prometu	71	10	14	17	6	8	2	128
Požar na objektu	33	2	2	6	3	4	0	50
Požar v naravnem okolju	23	4	1	6	14	4	0	52
Požar v komunalnih in drugih zaboynikih	13	0	0	4	0	0	0	17
Požar na prometnem sredstvu	4	4	0	1	0	2	0	11
Tehnična in druga pomoč	70	0	0	6	2	1	0	79
Naravne nesreče	33	0	0	0	0	0	0	33
Eksplozije	0	0	0	0	0	0	0	0
Druge nesreče	12	1	1	1	0	0	0	15
Skupaj	289	21	23	48	25	20	2	428

Število intervencij iz leta v leto postopno narašča, kar pogojuje in opravičuje finančna vlaganja v kadrovske, materialne in tehnične izgradnje zavoda.

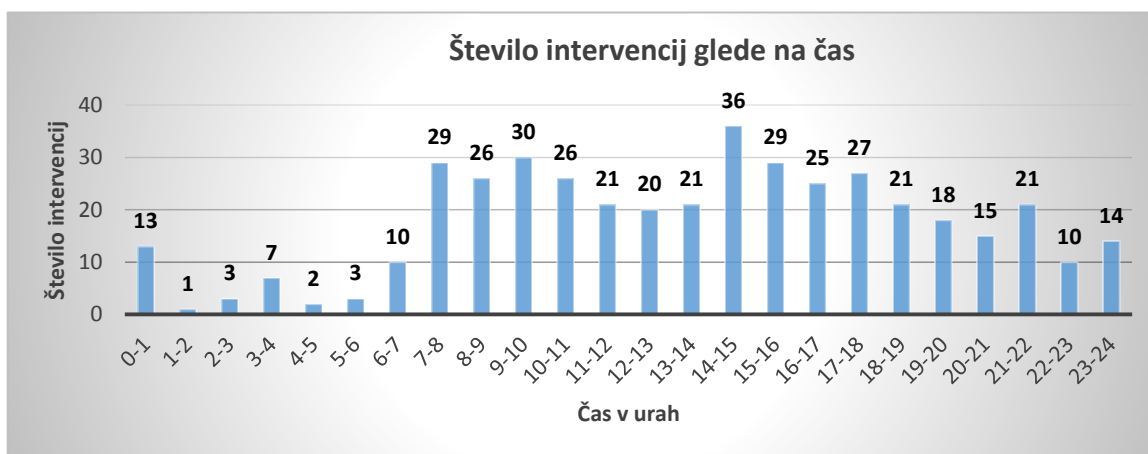


2.3.1.1. Pregled števila intervencij po občinah v obdobju 2005 – 2015

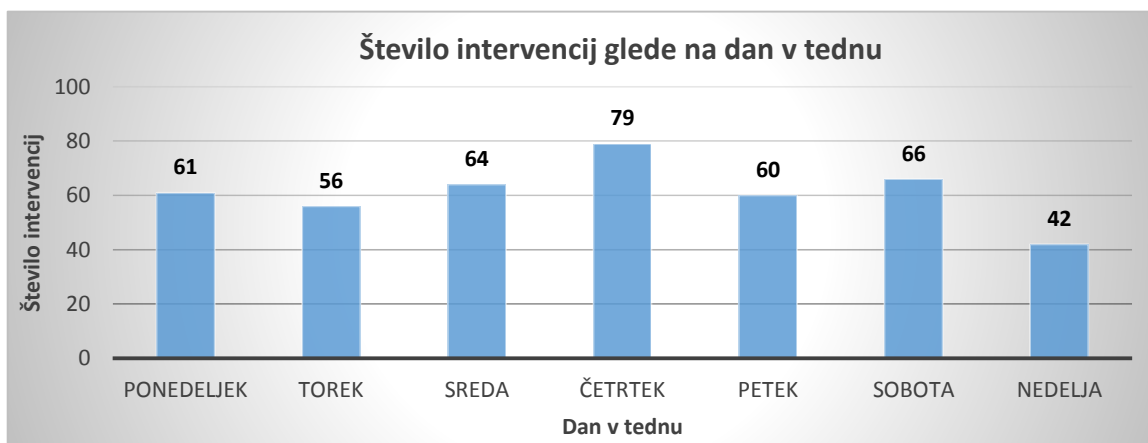
V letu 2015 je bilo na območjih vseh občin, z izjemo občine Kanal, zabeleženo večje število intervencij v primerjavi s predhodnim letom 2014. Trend intervencij zadnjega desetletja pa kaže na porast števila intervencij v vseh občinah.

OBČINA	2005	2006	2007	2008	2009	2010	2011	2012	2013	2014	2015
Nova Gorica	241	240	231	246	278	235	268	320	256	292	289
Šempeter - Vrtojba	33	46	43	34	38	34	49	36	45	35	48
Kanal	13	12	19	16	22	21	31	34	18	37	23
Brda	13	9	11	14	24	15	16	21	14	20	21
Miren - Kostanjevica	10	17	16	13	23	14	14	23	19	10	25
Renče Vogrsko	0	0	16	18	23	17	16	28	16	17	20
Ostale občine - tujina	0	2	3	0	0	0	1	3	1	2	2
SKUPAJ	310	326	339	341	408	336	395	465	369	413	428

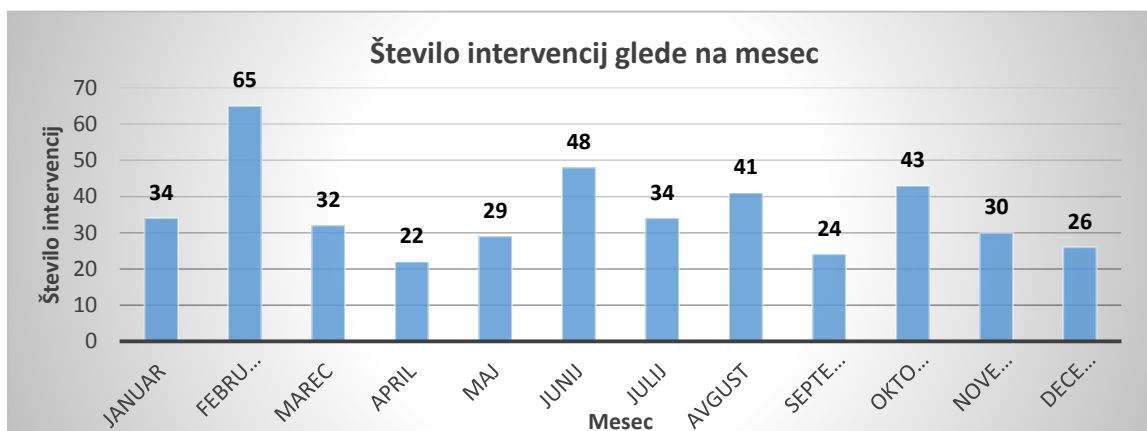
Kot lahko vidimo iz spodnjega grafikona, je kot predhodna leta, tudi v tem letu večji del vseh intervencij v času med 7 in 1 uro. Preko trdne noči pa število intervencij bistveno upade.



Porazdelitev intervencij preko tedna pa je deloma enakomerna. Manjši upad je le v nedeljo, porast pa v četrtek.



Število intervencij po mesecih preko leta ne bistveno odstopa. Izjema je mesec februar zaradi naravne nesreče - vetroloma, meseca junij in avgust pa povečanega števila požarov v naravnem okolju. Razlog odstopanju v mesecu oktobru pa zanimivo lahko pripišemo večjemu številu intervencij tehničnega značaja – odpiranju vrat objektov.

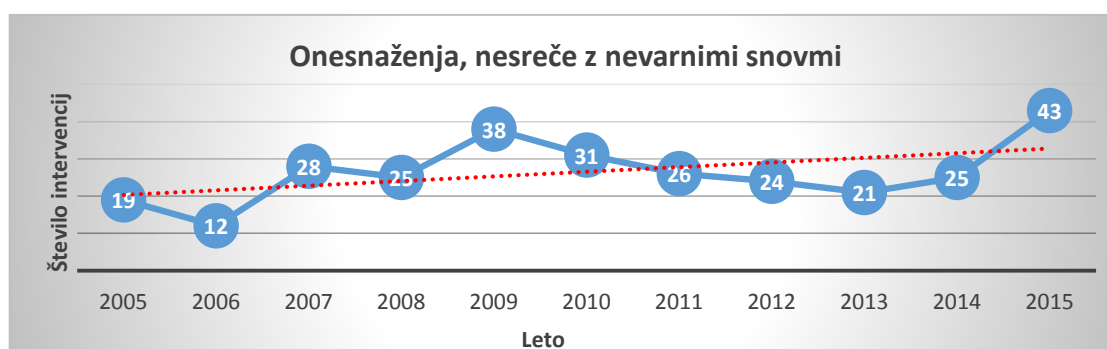


2.3.1.2. Pregled števila intervencij po vrstah intervencije v obdobju 2005 – 2015

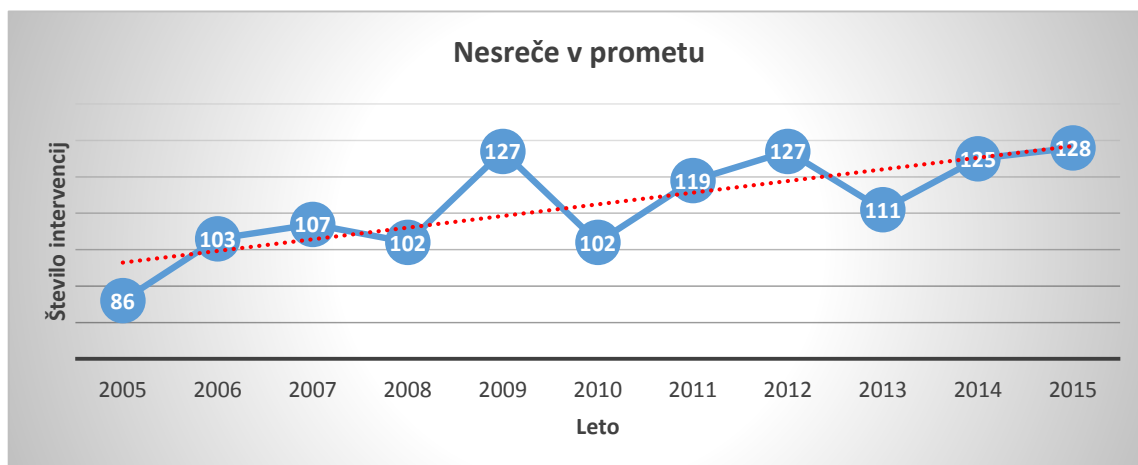
Vrsta intervencije	2005	2006	2007	2008	2009	2010	2011	2012	2013	2014	2015
Naravne nesreče	10	3	5	14	5	12	13	16	13	38	33
Druge nesreče	4	8	11	5	7	2	9	12	8	7	15
Nesreče v prometu	86	103	107	102	127	102	119	127	111	125	128
Požar v objektih	63	46	69	68	66	56	61	69	37	63	50
Požar na prometnih sredstvih	16	23	13	13	14	16	11	10	9	17	11
Eksplozije	1	0	0	1	0	0	0	1	0	0	0
Požar v naravnem okolju	41	46	36	32	56	21	57	105	60	32	52
Požari v komunalnih in drugih zabojujkih	27	37	19	17	28	22	20	25	19	17	17
Onesnaženja, nesreče z nevarnimi snovmi	19	12	28	25	38	31	26	24	21	25	43
Tehnična in druga pomoč	43	48	51	64	67	74	79	76	91	89	79
Skupaj	310	326	339	341	408	336	395	465	369	413	428

Statistika intervencij zadnjega desetletja kaže na to, da je število (trend) nesreče z nevarnimi snovmi oziroma onesnaženj okolja, nesreč v prometu, požarov v naravnem okolju in drugih intervencij v rahlem vzponu.

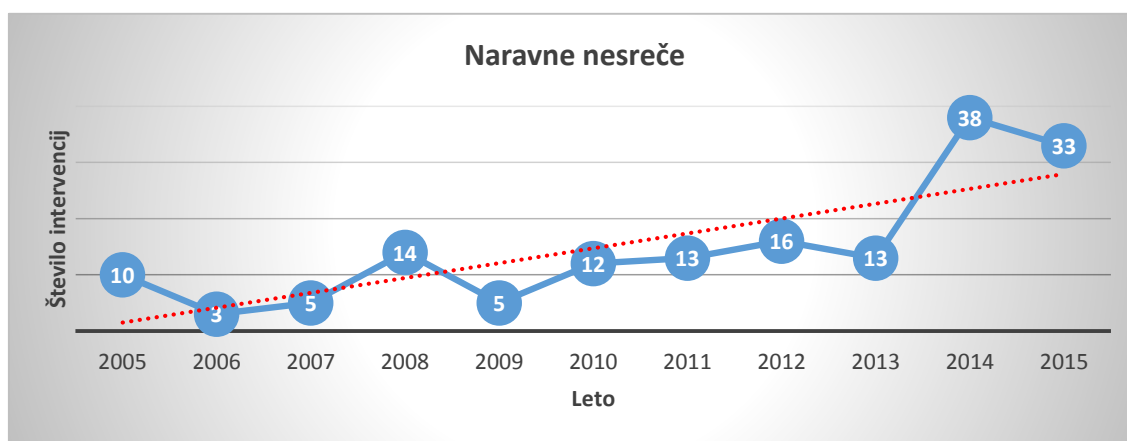
Število onesnaženj, nesreč z nevarnimi snovmi v obdobju od leta 2005 do 2015



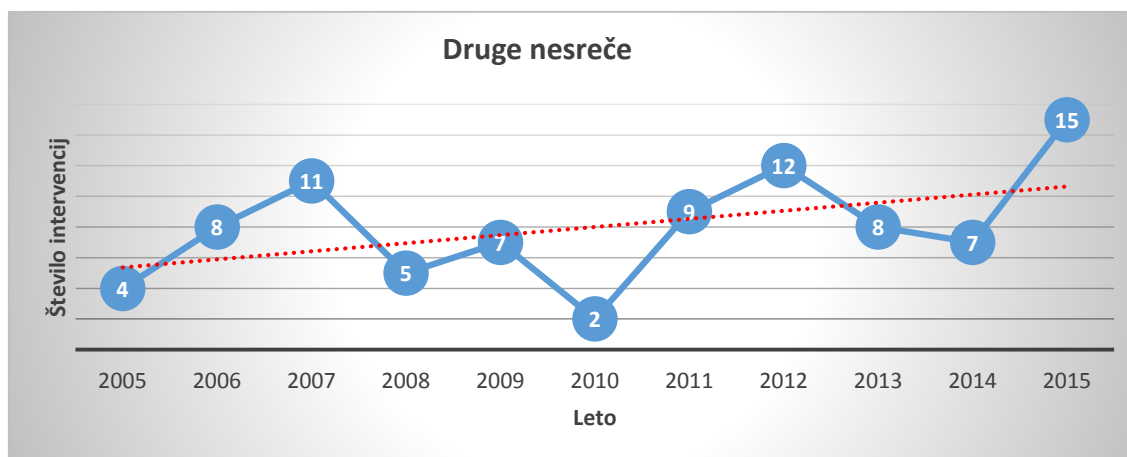
Število nesreč v prometu v obdobju od leta 2005 do 2015



Število naravnih nesreč v obdobju od leta 2005 do 2015

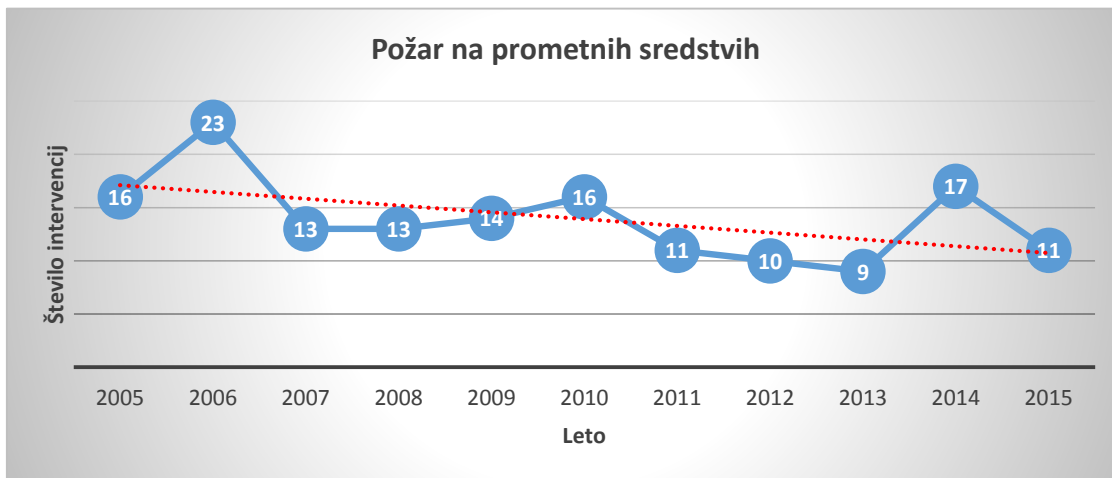


Število drugih nesreč v obdobju od leta 2005 do 2015

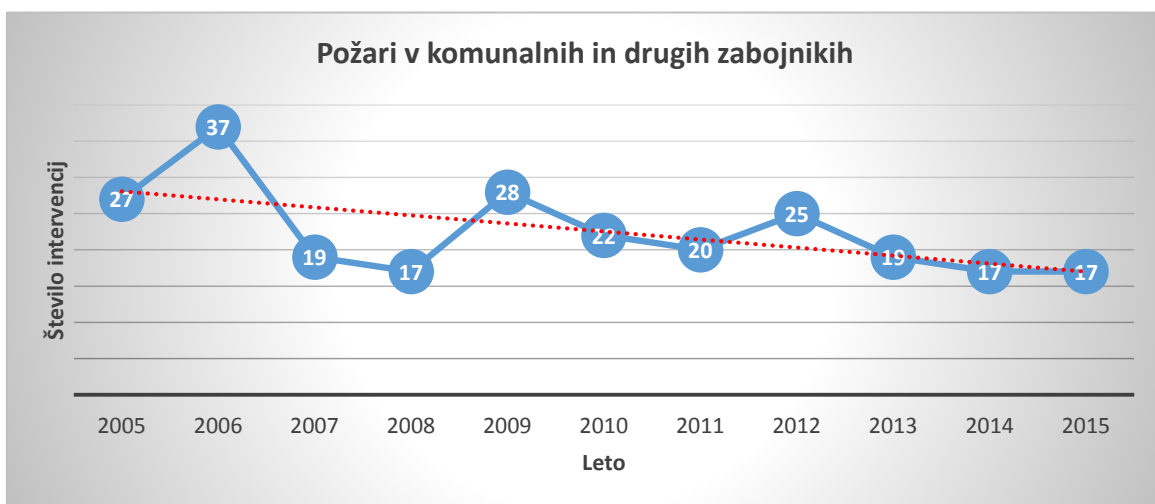


Med tem ko je število (trend) požarov na prometnem sredstvu, požarov v objektu, požarov komunalnih in drugih zabožnikov in eksplozij v rahlem upadu.

Število nesreč v prometu v obdobju od leta 2005 do 2015



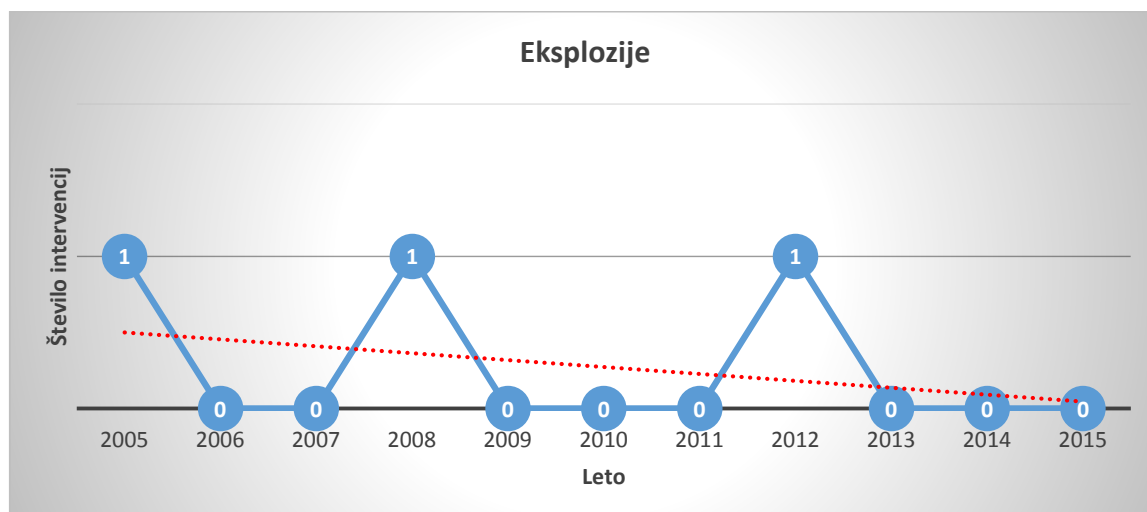
Število nesreč v prometu v obdobju od leta 2005 do 2015



Število požarov v objektih v obdobju od leta 2005 do 2015



Število nesreč z eksplozijo v obdobju od leta 2005 do 2015



2.3.1.3 Sočasne intervencije

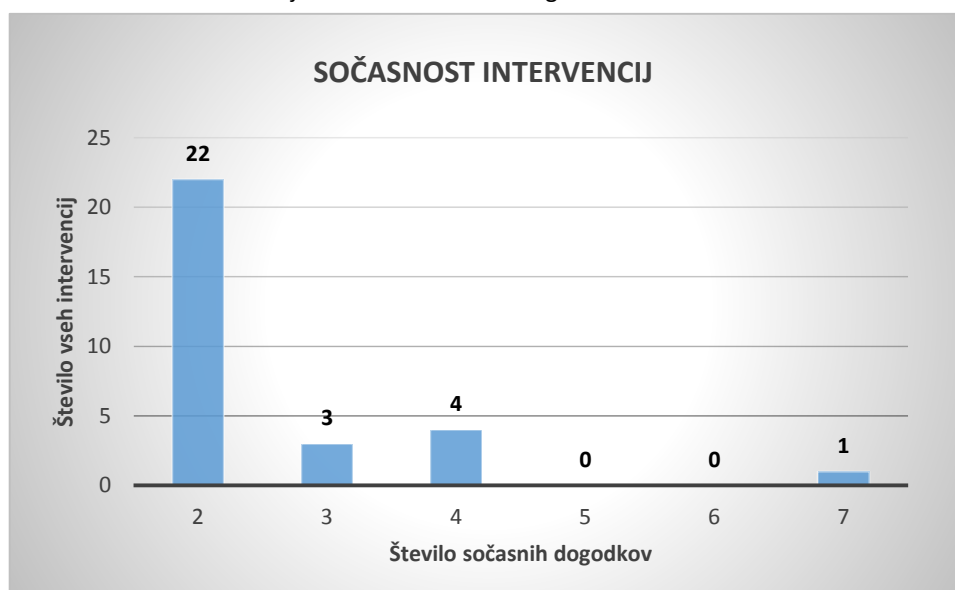
V letu 2015 se je zgodilo kar 30 primerov, ko je prišlo do sočasnosti intervencij. Od tega se je zgodilo kar 22 dveh sočasni intervenciji, 3 tričasnih in 4 štričasnih intervencij ter 1 primer, ko je šlo za kar 7 istočasnih pozivov kot vzrok pomoči zaradi naravne nesreča – vetroloma.

Pretežni del sočasnih intervencij se je zgodil med 6 in 22 uro, v nočnem času pa zgolj tri intervencije, med katerimi je pričakovana na prvi dan novega leta.

DATUM	URA	VRSTA DOGODKA - INTERVENCIJE
1.1.2015	00:04 - 02:00	Požar v naravi - Požar na objektu - Požar v naravi
	21:26 - 22:40	Požar komunalnega zabojnika - Požar na objektu
8.1.2015	00:06 - 02:00	Prometna nesreča - Požar na prometnem sredstvu
5.2.2015	21:40 - 23:10	Naravna nesreča (vetrolom) - Naravna nesreča (vetrolom) - Naravna nesreča (vetrolom) - Nesreča z nevarno snovjo (posledica žledoloma)
	23:35 - 00:30	Naravna nesreča (vetrolom) - Naravna nesreča (vetrolom)
6.2.2015	07:00 - 10:00	Naravna nesreča (vetrolom) - Naravna nesreča (vetrolom) - Naravna nesreča (vetrolom) - Naravna nesreča (vetrolom) - Naravna nesreča (vetrolom) - Naravna nesreča (vetrolom)
	10:56 - 13:00	Naravna nesreča (vetrolom)- Naravna nesreča (vetrolom)- Naravna nesreča (vetrolom)
7.2.2015	08:00 - 16:00	Naravna nesreča (vetrolom) – Požar na objektu – Tehnična in druga pomoč – Požar v naravnem okolju
12.3.2015	17:40 - 21:30	Tehnična in druga pomoč - Požar v naravnem okolju
14.3.2015	15:00 - 17:26	Požar v naravnem okolju – Nesreče z nevarno snovjo
8.5.2015	20:00 - 23:30	Požar na objektu - Požar na objektu – Tehnična in druga pomoč
20.5.2015	14:30 - 16:30	Tehnična in druga pomoč – Tehnična in druga pomoč
1.6.2015	14:25 - 15:30	Tehnična in druga pomoč – Tehnična in druga pomoč

7.6.2015	06:34 - 08:20	Požar v naravnem okolju – Tehnična in druga pomoč
23.6.2015	12:15 - 14:05	Naravne nesreča (poplava) – Naravna nesreča (poplava)
	14:38 - 16:30	Naravne nesreča (poplava) - Naravne nesreča (poplava) - Naravne nesreča (poplava) - Naravne nesreča (poplava)
27.6.2015	09:30 - 15:15	Nesreča z nevarno snovjo -Požar na objektu
29.6.2015	11:15 - 12:15	Požar na prometnem sredstvu – Nesreča v prometu
8.7.2015	07:36 - 09:30	Nesreča z nevarno snovjo - Požar v naravnem okolju
16.7.2015	15:41 - 18:04	Požar na objektu – Nesreča z nevarno snovjo
4.8.2015	21:41 - 23:40	Požar v naravnem okolju – Tehnična in druga pomoč
6.8.2015	06:46 - 08:20	Požar v naravnem okolju – Požar v naravnem okolju
14.8.2015	15:05 - 16:50	Požar v naravnem okolju – Nesreča v prometu
15.8.2015	06:25 - 09:15	Požar v naravnem okolju – Nesreča z nevarno snovjo
19.8.2015	15:14 - 16:54	Nesreča v prometu – Nesreča v prometu
7.10.2015	18:55 - 20:20	Tehnična in druga pomoč – Tehnična in druga pomoč
14.10.2015	11:43 - 16:30	Tehnična in druga pomoč – Tehnična in druga pomoč – Naravna nesreča (poplava) – Naravna nesreča (poplava)
19.10.2015	09:30 - 11:00	Tehnična in druga pomoč – Tehnična in druga pomoč
13.11.2015	16:28 - 18:30	Tehnična in druga pomoč – Nesreča v prometu
15.12.2015	12:45 -17:35	Tehnična in druga pomoč – Nesreča z nevarno snovjo

Število sočasnih intervencij s številom sočasnih dogodkov v letu 2015



2.3.1.4 Število intervencij po občinah v letu 2015

Mestna občina Nova Gorica

Število intervencij v Mestni občini Nova Gorica je v primerjavi s predhodnim letom za 1 % nižji (3 intervencije), vendar pa trend intervencij zadnjega desetletja kaže na rahlo rast števila vseh intervencij.



V letu 2015 je v primerjavi zadnjega triletja, bilo zaznati več kot 50% porast intervencij nesreč z nevarno snovjo oziroma onesnaženjem okolja. Upadlo pa je število intervencij požarov na prometnem sredstvu. Preostale intervencije so se gibale v povprečju triletja.

Vrsta intervencije	2013	2014	2015
Nesreče z nevarno snovjo	17	14	30
Nesreče v cestnem prometu	53	74	71
Požar na objektu	21	36	33
Požar v naravnem okolju	42	25	23
Požar v komunalnih in drugih zabojujnikih	17	15	13
Požar na prometnem sredstvu	6	10	4
Tehnična in druga pomoč	83	79	70
Naravne nesreče	11	35	33
Eksplozije	0	0	0
Druge nesreče	6	4	12
SKUPAJ	256	292	289

Občina Brda

Število intervencij na območju občine Brda v primerjavi s predhodnim letom, se je v letu 2015 povečalo zgolj za 1 intervencijo kar predstavlja 5% porast. Trend zadnjega desetletja pa kaže na porast števila intervencij.



V letu 2015, v primerjavi zadnjega triletja intervencij po vrsti, ni bilo bistvenih odstopanj.

Vrsta intervencije	2013	2014	2015
Nesreče z nevarno snovjo	0	1	0
Nesreče v cestnem prometu	9	10	10
Požar na objektu	1	4	2
Požar v naravnem okolju	1	2	4
Požar v komunalnih in drugih zabojujkih	0	0	0
Požar na prometnem sredstvu	1	2	4
Tehnična in druga pomoč	2	0	0
Naravne nesreče	0	1	0
Eksplozije	0	0	0
Druge nesreče	0	0	1
SKUPAJ	14	20	21

Občina Kanal ob Soči

Število intervencij na območju občine Kanal je v letu 2015 upadlo za kar 38% v primerjavi z letom 2014. Trend intervencij zadnjega desetletja pa kaže na rast števila intervencij.



V letu 2015 je v primerjavi z letom 2014, bistveno upadlo (87,5%) število intervencij požarov na objektu. Porast števila intervencij v letu 2014 je bilo nedvomno človeško dejanje – namerni požigi. Preostale intervencije so v obsegu povprečja glede na vrsto intervencije.

Vrsta intervencije	2013	2014	2015
Nesreče z nevarno snovjo	1	4	5
Nesreče v cestnem prometu	13	14	14
Požar na objektu	2	16	2
Požar v naravnem okolju	1	0	1
Požar v komunalnih in drugih zabojnikih	1	0	0
Požar na prometnem sredstvu	0	0	0
Tehnična in druga pomoč	0	1	0
Naravne nesreče	0	0	0
Eksplozije	0	0	0
Druge nesreče	0	2	1
SKUPAJ	19	37	23

Občina Miren – Kostanjevica

Število intervencij v občini Miren-Kostanjevica se je v letu 2015 zvišalo za kar 150% (15 intervencij) v primerjavi z letom poprej. Zabeleženo je bilo tudi najvišje število intervencij v zadnjem desetletju. Trend desetletja kaže na rast števila intervencij.



V letu 2015 se je glede na zadnje triletnje povečalo število intervencij požarov v naravnem okolju, ki pa so nedvomno pogojeni z vremenskimi razmerami in nanje nimamo velika vpliva. Preostale intervencije po vrsti se gibljejo v običajnem povprečju.

Vrsta intervencije	2013	2014	2015
Nesreče z nevarno snovjo	0	2	0
Nesreče v cestnem prometu	8	1	6
Požar na objektu	4	0	3
Požar v naravnem okolju	6	2	14
Požar v komunalnih in drugih zabojnikih	1	1	0
Požar na prometnem sredstvu	0	0	0
Tehnična in druga pomoč	0	4	2
Naravne nesreče	0	0	0
Eksplozije	0	0	0
Druge nesreče	0	0	0
SKUPAJ	19	10	25

Občina Renče – Vogrsko

V občini Renče – Vogrsko so v primerjavi s predhodnim letom, v letu 2015 bile zabeležene 3 intervencije več, kar predstavlja 15% porast. V primerjavi z zadnjim desetletjem pa kaže na zanemarljivo porast števila intervencij.

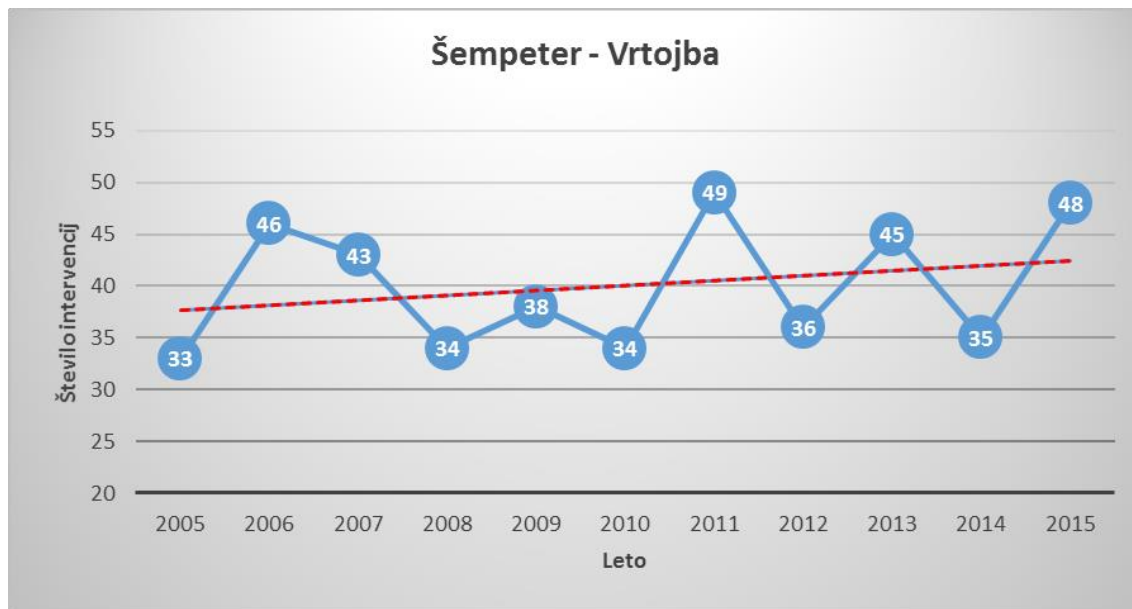


V zadnjem triletju pri vseh vrstah intervencij, ni zaznati odstopanj od normalnega in predvidenega povprečja.

Vrsta intervencije	2013	2014	2015
Nesreče z nevarno snovjo	1	2	1
Nesreče v cestnem prometu	8	9	8
Požar na objektu	1	3	4
Požar v naravnem okolju	3	2	4
Požar v komunalnih in drugih zabojuh	0	0	0
Požar na prometnem sredstvu	1	1	2
Tehnična in druga pomoč	2	0	1
Naravne nesreče	0	0	0
Eksplozije	0	0	0
Druge nesreče	0	0	0
SKUPAJ	16	17	20

Občina Šempeter – Vrtojba

Na območju občine Šempeter – Vrtojba je v letu 2015 bilo zabeleženih 48 intervencij, kar predstavlja v primerjavi z letom 2014, 27% porast intervencij. Število intervencij v zadnjem obdobju 6 let je zelo razgibano. Trend intervencij zadnjega desetletja pa kaže na porast števila intervencij.



V letu 2015 je bilo v primerjavi z zadnjim triletjem zaznati 71% (5 intervencij) porast števila intervencij nesreč z nevarnimi snovmi oziroma onesnaženjem okolja. Vse ostale vrste intervencij, razen naravnih nesreč, so se gibale v normalnem povprečju. V letu 2015 ni bilo zabeležene nobene intervencije. V primerjavi z letom 2014 pa je bil 600% porast (6 intervencij) požarov v naravnem okolju, kar pa ni merilo, saj nanje vplivajo predvsem vremenske razmere.

Vrsta intervencije	2013	2014	2015
Nesreče z nevarno snovjo	2	2	7
Nesreče v cestnem prometu	20	16	17
Požar na objektu	8	4	6
Požar v naravnem okolju	6	0	6
Požar v komunalnih in drugih zabojujkih	0	1	4
Požar na prometnem sredstvu	1	4	1
Tehnična in druga pomoč	4	5	6
Naravne nesreče	2	2	0
Eksplozije	0	0	0
Druge nesreče	2	1	1
SKUPAJ	45	35	48

2.3.2. Potapljaška enota GENG

Potapljaška enota GENG se je ustanovila oz. se ustanavlja na podlagi 20. člena Uredbe o organiziranju, opremljanju in usposabljanju ali za zaščito in pomoč.

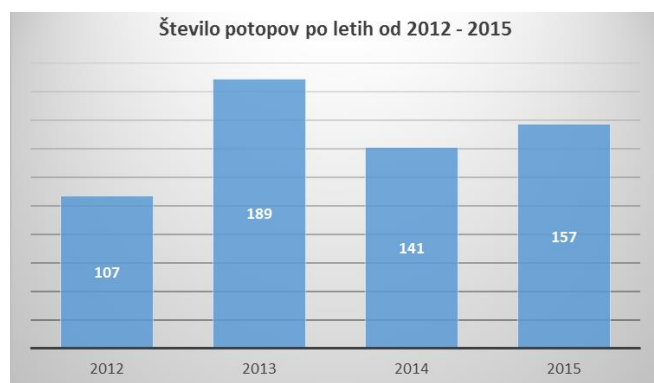
V letu 2015 smo v okviru potapljaške sekcije GENG opravili skupno 157 potopov. Od tega je 73 stažnih potopov in sicer na lokacijah reka Vipava, Kostrena, Rijeka, Most na Soči in Fiesa, Kobarid, Sistjana, Plave. Opravljena sta bila dva tečaja AOWD in dva tečaja Deep Diver. Potapljaška sekcija se je izpopolnjevala in dopolnjevala na potapljaškem taboru od 26.5.2015 do 31.5.2015 na Dugem otoku, kjer smo opravili skupno 63 potopov.

Opravili smo skupno tudi 21 intervencijskih potopov. Sodelovali smo tudi na varovanju pri skokih iz mosta v občini Kanal in na čistilni akciji v občini Miren - Kostanjevica. Na povabilo GB Koper smo se udeležili čistilne akcije morskega obrežja ob Koprski promenadi.

Nabavili smo dva kompleta standardno suho obleko s pripadajočo opremo, podobleko za suho potapljaško obleko, plavuti (jet fin), maske, rokavice, podvodne luči, regulatorje in razen drobní inventar.

Število potopov po kategorijah v letu 2014 in 2015.

Kategorije potopov	Število potopov			
	2012	2013	2014	2015
Stažni	49	37	54	73
Tabor	58	136	0	63
Intervencije	0	10	15	21
Tečaj	0	6	72	0
Skupaj	107	189	141	157



Število potopov posameznega člana potapljaške enote v letu 2015

Ime in priimek	Število potopov
Matežič D.	11
Mlečnik B.	23
Čuk S.	28
Koren N.	19
Fabricijo M.	24
Ferjančič S.	27
Kolavčič K.	25
Skupaj	157

Evidenca stažnih potopov v letu 2015

Datum	Lokacija	Ime in priimek potapljača							Skupaj
		Matežič D.	Mlečnik B.	Čuk S.	Koren N.	Fabricijo M.	Ferjančič S.	Kolavčič K.	
13.1.	Reka Vipava		1	1	1	1			4
21.1.	Most na Soči			1	1	1			3
18.3.	Reka Vipava			1	1	1			3
14.4.	Fiesa		1				1	1	3
14.4.	Reka Vipava		1				1	1	3
16.4.	Kostrena	1		2			2	2	7
4.5.	Kostrena		2	2		2	2	2	10
6.5.	Fiesa			2		2	2	2	8
12.5.	Kostrena		2	2	2		2		8
16.5.	Sistjana		1				1	1	3
16.5.	Plave		1				1	1	3
18.5.	Fiesa			2		2	2	2	8
20.7.	Kobarid			1	1	1	1	1	5
27.9.	Krk		1	1		1	1	1	5
Skupaj		1	10	15	6	11	16	14	73

Evidenca intervencij v letu 2015

Datum	Lokacija in vzrok intervencije	Ime in priimek potapljača							Skupaj
		Matežič D.	Mlečnik B.	Čuk S.	Koren N.	Fabricijo M.	Ferjančič S.	Kolavčič K.	
9.2.	Mrzlek - avto v Soči			1		1			2
10.3.	Miren - popravilo cevi		1	1	1	1			4
13.6.	Miren - čistilna akcija	1	1	1	1		1	1	6
16.8.	Kanal - skoki iz mosta		1			1			2
12.9.	Šempeter - avto v ribniku				1				1
17.10.	Koper - čistilna akcija		1	1	1	1	1	1	6
Skupaj		1	4	4	4	4	2	2	21

2.3.3. Preventivna dejavnost

Gasilska preventiva in delo našega servisa je v letu 2015 potekalo v skladu s planom dela in že ustaljenih smernicah.

Število opravljenih storitev v gasilskem servisu v letu 2013, 2014 in 2015

	2013	2014	2015
Pregled gasilnih ap.	9864	9818	9311
Polnjenje gasilskih ap.	268	186	185
Preizkus gasilnih ap.	112	206	148
Odpis	37	107	191
Prodaja gasilskih ap.		436	856
Pregled hidrantnih omaric	2830	3299	3336

Kot že zadnjih nekaj let lahko tudi letos iz zgornje tabele razberemo, da se nam kvota pregledanih gasilnikov ohranja. Sicer lahko vidimo padec pri samih pregledih se pa zato razlika poravna pri prodanih gasilnikih. Nastalo stanje bi utegnilo imeti posledice v 2016 saj se prvi pregled gasilnikov izvrši šele po 2letih.

Pri izvajanju dejavnosti meritve hidrantov je število ponovno nekoliko padlo in je letos enako številu pregledov iz 2013 torej smo opravili 24 meritev kar pa je 10 manj kakor v letu 2014.

V servisu gasilnikov je delo potekalo po ustaljenem režimu. V začetku leta so vsi serviserji pridobili pooblastila za servisiranje gasilnikov Mobiak. Dopolnili in obnovili pa smo še pooblastila za gasilnike Pastor (Kolavčič) in za gasilnike GEN podjetja Fipis d.o.o. (Dakskobler, Berce, Kolavčič, Kverh in Boltar). Bizjak, Pavlin, Kozar, Bone, Širca in Čosić pa so v mesecu aprilu ponovno uspešno opravili izpit za polnilce tehničnih plinov.

Po spremembi pravilnika o minimalnih tehničnih in drugih pogojih za vzdrževanje ročnih in prevoznih gasilnih aparatov (Uradni list RS št.55/15) smo oktobra ponovno pridobili tudi pooblastilo za servisiranje gasilnikov ABM VIKTORIA, za katere pa imamo le enega serviserja – Gorana Podvrščka.

V letu 2015 smo opravili tudi nekaj drugih dejavnosti iz področja varstva pred požarom, pri tem naj izpostavimo predvsem:

Predstavitve dejavnosti zavoda:

- April Prometni dan v osnovni šoli Solkan, Grgar in Trnovo
- Maj Hiša otrok Antonina v Biljah
- Julij Obiskali iz Mladinskega centra
- Oktober Dnevi odprtih vrat v sklopu meseca požarne Varnosti (obisk okrog 600 otrok), obisk v vrtcih Čriček in Najdihojca, obisk v vrtcu Ciciban
- November Predstavitve pred občinsko stavbo – Hitrost ubija

Prikazi gašenja:

- Maj Banka Vipa
- Junij FURS
- Oktober Dijaški dom Nova Gorica
- November Uslužbenci trgovskega centra Supernova, VDC N.G., Manufaktura
- December Podjetji Komunala in Zaponka.

Strokovna mnenja:

- Junij Ureditev interventnih površin in parkirišč v območju bolnišnice v Šempetru pri Gorici
- September Ureditev šotorov ob prireditvi v Perli
- December Nadzor poteka evakuacije in svetovanje v vrtcih Solkan, Grgar in Trnovo in pregledi objektov iz VPP za Dom d.o.o.

Izobraževanja:

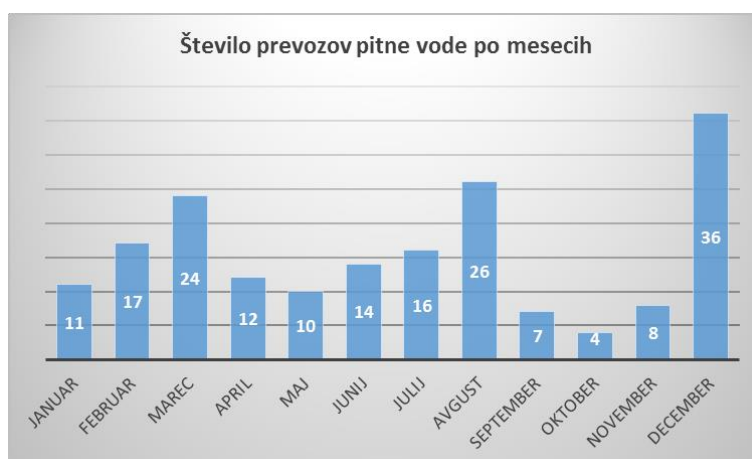
- April Predavanje za društvo varnostnih inženirjev severnoprimske na temo izbira gasilnikov iz praktičnega vidika
- Oktober Predavanje Varstvo pri delu na višini ob gasilskih intervencijah – Perla
- Oktober Poučevanje varstva pred požarom za uslužbenke Vrtca Nova Gorica

2.3.4. Prevozi pitne vode

Prevoze subvencionirane pitne vode izvaja zavod na podlagi Pravilnik o subvencioniranju prevoza pitne vode Mestne občine Nova Gorica iz leta 2004. Poleg tega pa opravljamo tudi prevoz pitne vodo na podlagi prošnje krajanov in občanov, ki pa niso deležni subvencije s strani MONG in je cena prevoza pitne vode ekonomska cena. Število prevozov pitne vode se odraža predvsem na podlagi sušnega oz. mokrega obdobja, tako da lahko iz spodnjih tabel in grafov razberemo, da je bilo leto 2015 veliko bolj sušno kot leto 2014.

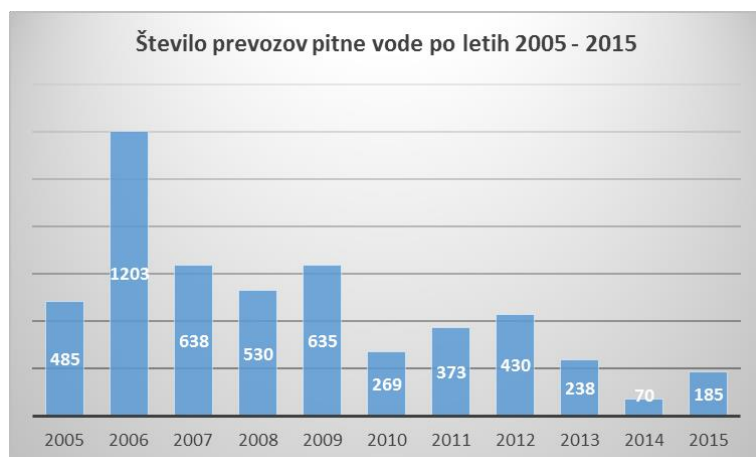
Število prevozov pitne vode v letu 2015.

Mesec	Leto 2015
Januar	11
Februar	17
Marec	24
April	12
Maj	10
Junij	14
Julij	16
Avgust	26
September	7
Oktober	4
November	8
December	36
Skupaj	185



Število prevozov pitne vode po letih 2005 - 2015

	Leto										
	2005	2006	2007	2008	2009	2010	2011	2012	2013	2014	2015
Število prevozov pitne vode	485	1203	638	530	635	269	373	430	238	70	185



Število prevozov pitne vode ter količina le te po krajih v letu 2014 in 2015

Kraj	Leto 2014		Leto 2015	
	Št. prevozov	m ³	Št. prevozov	m ³
Baske	7	56	12	96
Bate	0	0	1	8
Bitež	0	0	0	0
Dragovica	0	0	0	0
Fobca	0	0	0	0
Sveta gora	0	0	0	0
Grgar	0	0	1	8
Grgarske ravne	4	32	11	88
Kostanjevica N.G.	0	0	0	0
Lazna	0	0	0	0
Madoni	5	40	11	88
Mirenski grad	0	0	0	0
Ozeljan	3	24	13	104
Pod Škabrijelom	1	8	0	0
Podgozd	0	0	3	24
Podlaka	2	16	24	192
Podlešče	0	0	0	0
Pri peči	2	16	8	64
Ravnica	2	16	0	0
Rijavci	0	0	0	0
Sabotin	1	8	5	40
Sedovec	5	40	15	120
Skalniška	1	8	8	64
Snežatno	0	0	0	0
Stara gora	0	0	9	72
Šempas	2	16	12	96
Šmihelj	1	8	2	16
Trnovo	15	120	20	160
Voglarji	0	0	3	24
Volčja Draga	0	0	0	0
Zabrdo	2	16	9	72
Zagorje	0	0	0	0
Zavrh	1	8	14	112
Restavracija Mark	13	104	0	0
Gostišče Skalnica	3	24	1	8
Skupja	70	560	182	1456

2.3.5. Kadri

Za zagotavljanje uspešnosti delovanja zavoda so ključnega pomena kadri - zaposleni. Ustrezno ravnanje z zaposlenimi dosežemo, če so kadrovska politika in njeni ukrepi ter poslovne dejavnosti tesno povezane pri uresničevanju tako kratkoročnih kot dolgoročnih ciljev zavoda. Brez dobrih, zadovoljnih kadrov NI uspešnega in dobrega zavoda, zato je potrebno konstantno skrbeti za dodatna strokovna usposabljanja zaposlenih tako na nivoju operative kot tudi enote skupne službe.

2.3.5.1. Zaposlitve

V zavodu je trenutno zaposlenih 39 oseb od tega je 36 operativnih gasilcev. V turnusih – izmenah opravlja svoje poslanstvo 34 gasilcev, dvoje v dnevni izmeni. Poslovanje zavoda vodi direktor skupaj s strokovnima sodelavkama v računovodstvo in tajništvu, za operativno področje pa skrbi poveljnik ter vodja gasilske preventive.

Število zaposlenih v zavodu za leto 2015

Notranja organizacijska enota	Na dan	
	31.12.2014	31.12.2015
Operativno gasilsko področje	36	36
Vodstvo in skupne službe	3	3
Skupaj	39	39

2.3.5.2. Starostna struktura zaposlenih

V zadnjih letih se je v zavodu starostna struktura zaposlenih bistveno spremenila, predvsem zato, ker se je na novo zaposlilo zelo mlad kader.

Iz spodnje tabele je razvidno, da je starost večine zaposlenih med 26 in 40 letom starosti. Povprečna starost zaposlenih v zavodu pa je 37 let.

Starostna struktura zaposlenih v zavodu za leto 2015

Starost	Št. delavcev	Delež (%)
do 25 let	2	5,1
od 26 do 30	11	28,2
od 31 do 35	8	20,5
od 36 do 40	6	15,4
od 41 do 45	1	2,6
od 46 do 50	8	20,5
nad 50 let	3	7,7
Skupaj	39	100

2.3.5.3. Cepljenje delavcev

Operativni delavci v zavodu so pri svojem delu izpostavljeni raznim tveganjem, med drugim tudi z možnostjo okužbe z virusom hepatitis B (s krvjo pri prometnih nesrečah) in meningoencefalitisom, ki ga prinašajo klopi (pri gašenju požarov v naravnem okolju).

V izogib nepotrebnim zapletom in zaščiti zaposlenih, jim le tem omogočamo, da se cepijo proti zgoraj navedenim možnim okužbam.

V letu 2015 so se za ta cepljenja odločili trije zaposleni operativni delavci, za ostale pa pričakujemo da se bodo odločili za cepljenje v letu 2016.

2.3.5.4. Obdobni preventivni pregledi

V skladu z izjavo o varnosti, Pravilnikom o ugotavljanju zdravstvene sposobnosti operativnih gasilcev ter zakonodajo s področja varnosti in zdravja pri delu, morajo zaposleni opravljati obdobje zdravniške preglede. Zavod mora napotiti zaposlene v operativi na obdobje preventivne zdravniške preglede vsake 3 leta, zaposlene v skupnih službah pa vsakih 5 let.

V letu 2015 smo na obdobje preventivne zdravniške preglede napotili 5 operativnih gasilcev, ki so vsi prejeli pozitivno zdravniško spričevalo.

2.3.5.5. Poškodbe pri delu

V letu 2015 nismo zabeležili nobene poškodbe pri delu.

2.3.5.6. Napredovanja

Glede napredovanj smo sledili zakonodaji, interventni zakonodaji in Zakonu o izvrševanju proračuna RS. Na podlagi teh zakonskih določil, so v letu 2015 napredovali trije zaposleni ter izplačilo pri plači se je izvedlo za mesec december 2015.

2.3.5.7. Dodatno pokojninsko zavarovanje in nezgodno zavarovanje

V skladu z zakonodajo in navodili smo preko Kapitalske družbe za zaposlene v operativi plačevali premije v Sklad obveznega dodatnega pokojninskega zavarovanja ter preko Modre zavarovalnice odvajali sredstva iz naslova dohodkov javnih uslužbencev za vse zaposlene, z namenom zagotavljanja pravice do dodatne starostne pokojnine ali drugih pravic, določenih s pokojninskim načrtom.

Poleg tega so vsi zaposleni v operativi, bili v letu 2015 zavarovani za primer smrti ter trajne izgube splošne delavne zmožnosti.

2.3.5.8. Izobraževanje in usposabljanje

Redno in strokovno izobraževanje vseh zaposlenih je eden izmed ključnih pogojev za nadgradnjo strokovnega dela tako na področju operative kot tudi v splošnih službah. Tako smo v letu 2015 z izobraževanjem nadaljevali na vseh področjih s ciljem nadgradnje znanje ter ohranitev že doseženega znanja vseh zaposlenih v okviru zmožnosti zavoda.

Člani strokovnega sveta in imenovani gasilci so se udeležili vseh razpisanih izobraževanj in posvetov v letu 2015, ki so jih organizirali Izobraževalni center za zaščito in reševanje Ig, Združenje Slovenskih poklicnih gasilcev, Gasilska zveza Slovenije in Skupnost gasilsko reševalnih zavodov Slovenije, ter nekaterih drugih izvajalcev, ki jih je strokovni svet ocenil, da so v korist naše dejavnosti.

Na poligonu AMZS na Vranskem je tudi letos 6 zaposlenih opravilo osnovno usposabljanje oziroma intenzivni tečaj varne vožnje B in C kategorije.

Dodatnega enotedenskega usposabljanja reševanja z višin in globin v urbanem okolju, pa so se udeležili in uspešno opravili 4 gasilci.

V mesecu aprilu je bilo na Mali Lazni za vse operativne gasilce organizirano enodnevno obnovitveno usposabljanje za delo s helikopterjem. Izmena, ki je na dan izobraževanja, zagotavlja pripravljenost v gasilskem domu, se je obnovitvenega izobraževanja udeležila naknadno v Sežani.

Dva naša zaposlena sta opravila splošni in posebni del strokovnega izpita za izvajanje ukrepov varstva pred požarom. Naknadno je en zaposlen opravil še andragoški izpit.

Bili smo tudi soorganizator posveta Skupnosti gasilsko reševalnih zavodov Slovenije, ki je potekalo v Sežani na temo vodenja večjih intervencij, kjer smo sodelovali kot predavatelji in inštruktorji.

Udeležili smo se tudi enodnevnih strokovnih ekskurzije in srečanja Primorskih poklicnih gasilskih enot, ki je potekalo na Planini pri Ajdovščini.

Strokovni svet zavoda se je udeležil tridnevne strokovne ekskurzije ogleda gasilskega sejma Interschutz v Hanovru v Nemčiji.

Izpeljali smo tudi usposabljanje odgovornih oseb Vrtca Nova Gorica in družbe Salonit Anhovo s področja varstva pred požarom. Kolektivu enote Kurirček, vrtca Nova Gorica, pa smo pomagali pri izvedbi letne vaje evakuacije.

2.3.5.9. Športne aktivnosti in kondicijske priprave

Različne športne aktivnosti za operativne gasilce v zavodu so zelo pomembne, saj je prav kondicijska pripravljenost gasilca ena izmed ključnih pogojev, za uspešno in učinkovito opravljanje osnovne dejavnosti zavoda. Za ta namen ima zavod svoj lastne prostor za vzdrževanje kondicijske pripravljenosti zaposlenih ter omogoča zaposlenim razna organizirana športna udejstvovanja.

V letu 2015 so se zaposleni udeležili raznih športnih tekmovanj, izpostavili pa bi le najodmevnejše:

- udeležba na Maratonu Ljubljana;
- udeležba na Maratonu Češenj;
- udeležba na Ironman na Elbi;
- udeležba na gasilskem veleslalomu na Golteh;

- vsakoletni pohod na Triglav;
- sodelovanje na raznih gasilski tekmovanjih.

2.3.6. Zagotavljanje prostorskih in materialnih pogojev dela

Zavod že od samo ustanovitve nima svojih lastnih prostorov ampak je »gost« v gasilskem domu Nova Gorica, ki je v lasti Prostovoljnega gasilskega društva Nova Gorica. Že vrsto let se zavod trudi, da pridobi svoj lasten dom, saj je to nujno potrebno tako za delovanje samega zavoda, kot tudi za izpolnitev pogojev o delovanju javnih gasilskih zavodov, ki so zapisani v Zakonu o gasilstvu.

Glede materialnih pogojev dela je zavod opremljen zelo dobro in ustreza vsem kriterijem materialne opremljenosti. Seveda je potrebno opremo vedno obnavljati in nadgrajevati, saj se potrebe po opremi za izvajanje zahtevnih intervencij sproti nadgrajujejo in na trgu so vedno boljše in inovativnejše rešitve, katerim pa mora zavod slediti, če hoče biti tako uspešen kot je sedaj.

2.3.7. Sodelovanje s prostovoljnimi gasilskimi društvi in drugimi organizacijami

Članom društva varnostnih inženjerjev Severno Primorske regije sta bili v sklopu celodnevne posveta, organizirani tudi dve prikazni vaji reševanja iz višine in globine. Vaji sta bili izvedeni na gradbišču centralne čistilne naprave Nova Gorica v Vrtojbi.

S kolegi gasilci iz poveljstva iz stare Gorice, Italije, smo organizirali enodnevno praktično vajo na temo reševanja ob prometnih nesrečah, kjer smo si izmenjali veliko izkušenj, znanja, spoznali opremo enot in taktične postopke.

Poveljnik enote se je na podlagi osebnega povabila URSZR, skupaj s kolegom iz Gasilske brigad Ljubljana, udeležil enotedenskega mednarodnega seminarja (MBC - Modul Basic Course), ki je bil namenjen vodstvu reševalnih enot oz. modulov mednarodne pomoči v okviru Mehanizma Evropske pomoči, ki je potekal v bližini Birminghama v Veliki Britaniji.

V zimskem času, pa je bilo za vse operativne gasilce, v sodelovanju z nujno medicinsko pomočjo Nova Gorica, organizirano obnovitveno usposabljanje iz osnov prve pomoči, ki je temeljilo predvsem na praktikumu.

Svoje znanje smo delili tudi med članice komisije za delo z ženami Gasilske zveze Ljubljana I., za katere smo pripravili predavanje na temo gašenja požarov v naravnem okolju.

Znanje za uporabo vrvne tehnike pa smo na podlagi zaprosila tudi delili s člani GZ Vipava.

Sodelovali smo pri usposabljanju pripadnikov štaba CZ Mestne občine Nova Gorica, in poverjenikov CZ.

V okviru pomoči Mestne občine Nova Gorica, občini Brežice, zaradi navala beguncev in migrantov, smo s štiričlansko ekipo pod okriljem CZ MONG, tri dni nudili pomoč v nastanitvenem begunskem centru v Dobovi. Delo smo izvajali na področju logistike in ambulate prve pomoči.

Sodelovali smo pri organizaciji že 4. Rallija Nova Gorica, ki je potekal v sklopu praznika MONG, kjer smo dva dni zagotavljali tehnično reševanje za primer nezgode.

Sodelovali smo s Klubom Goriških študentov Nova Gorica, kjer smo pred Mestno občino Nova Gorica v sklopu predstavitev društev in služb, predstavili tudi našo dejavnost.

S Policijo in komisijo za preventivo in vzgojo v cestnem prometu smo v mesecu aprilu sodelovali pri preventivni akciji Alkohol ubija.

Poleg že dobrega sodelovanja z gasilci iz Stare Gorice, Italije, smo navezali tudi stik s kolegi gasilci iz Udin. Na podlagi povabila smo se tako udeležili praznovanja Svete Barbare, zaščitnice gasilcev, tako v Gorici kot Udinah.

Svojo pomoč smo ponudili tudi Gasilski zvezi Slovenije, ob izpeljavi mednarodnega sodelovanja Slovenije – Srbije na področju gasilstva, kjer smo kot strokovnjaki in predavatelji sodelovali pri podpori razvoja prostovoljnih gasilskih enot v Srbiji. Ob tej priložnosti smo navezali stik tudi z GZ Novega Sada in stekli so pogovori v namenom donacije odsluženega vozila FAP.

Ravno tako smo Gasilski zvezi Sloveniji, komisiji za požare v naravnem okolju in komisiji za informatiko, priskočili na pomoč pri organizaciji ogleda gasilske enote iz Gorice in operativnega centra CZ v Palmanovi.

Kot skrbniki in upravljalci regijske prikolice za množične nesreče smo v Ajdovščini za člane rdečega križa prve pomoči in zdravstvenega doma Ajdovščina izvedli predstavitev prikolice. Mesec kasneje pa sodelovali s prikolico za množične nesreče na Regijski vaji množične nesreče v tunelu na hitri cesti Podnanos – Razdrto.

Sestali smo se z vodstvom 1. teritorialnega polka SV, ki je nastanjen v vojašnici v Ajševici, kjer smo navezovali sodelovanje med enotami na področju izvajanja pomoči ob naravnih in drugih nesrečah.

Potapljači enote, so poleg rednih vaj, sodelovali skupaj z društvom za podvodno dejavnost Mehurček, tudi v čistilni akciji Očistimo reko Vipava, v občini Miren Kostanjevica. V sodelovanju z gasilsko brigado Koper, pa so sodelovali tudi pri čiščenju dna morja.

2.3.8. Sodelovanje z javnostjo

Sodelovanje z javnostjo se je odvijalo predvsem ob posebnih intervencijah in posebnih dogodkih. Največkrat so bili vodje intervencije zaproseni za izdajanje izjav o sami intervenciji ter posredovanje morebitnih slik o sami intervenciji.

Za podajanje informacij širši javnosti imamo vzpostavljeno lastno spletno stran www.geng.si, ki jo redno obnavljamo in dodajamo sprotne koristne informacije.

V mesecu požarne varnost v zavodu organiziramo dneve odprtih vrat, na katere se odzovejo predvsem mlajši iz vrtce in šol. Na primeren način se jim predstavi delovanje gasilstva in seznanijo s tehniko, opremo ter načinom dela.

V sodelovanju z GZ N.Gorica – Šempeter smo se v mesecu oktobru, mesecu požarne varnosti, pri predstavili dejavnosti na parkirnem prostoru pred nakupovalnim središčem Qlandija.

2.4. FINANČNO POROČILO

2.4.1. PRIMERJAVA REZULTATOV PRIHODKOV V LETU 2015 S FINANČNIM NAČRTOM

2.4.1.1. Prihodki iz sredstev javnih financ

Zap. št.	Vrsta prihodka	Plan 2015	Realizacije 2015	Indeks
1.1.	Mestna občina Nova Gorica	1.049.000,00	1.053.675,50	1,00
	plače, material in storitve	923.000,00	927.762,50	1,01
	investicije	126.000,00	125.913,00	1,00
1.2.	Občina Brda	77.783,07	77.783,07	1,00
	plače, material in storitve	75.713,77	75.713,77	1,00
	investicije	2.069,30	2.069,30	1,00
1.3.	Občina Kanal	81.199,20	81.199,20	1,00
	plače, material in storitve	79.021,84	79.021,84	1,00
	investicije	2.177,36	2.177,36	1,00
1.4.	Občina Miren Kostanjevica	69.557,78	71.305,39	1,03
	plače, material in storitve	63.379,03	63.379,03	1,00
	investicije	6.178,75	7.926,36	1,28
1.5.	Občina Šempeter Vrtojba	84.727,62	84.727,62	1,00
	plače, material in storitve	84.727,62	84.727,62	1,00
	investicije	0,00	0,00	0,00
1.6.	Občina Renče Vogrsko	57.718,43	57.718,43	1,00
	plače, material in storitve	56.173,08	56.173,08	1,00
	investicije	1.545,35	1.545,35	1,00
1.7.	Prihodki iz požarnega sklada MONG	80.000,00	90.633,60	1,13
1.8.	Prihodki od financiranja	1.000,00	263,31	0,26
1.9.	Izredni prihodki	0,00	5.513,45	0,00
1.10.	Prevrednotovalni prihodki	0,00	657,05	0,00
1.11.	Drugi prihodki	0,00	0,00	0,00
	Skupaj	1.500.986,10	1.523.476,62	1,0150

2.4.1.2. Prihodki iz lastne dejavnosti

Zap. št.	Vrsta prihodka	Plan 2015	Realizacije 2015	Indeks
1.1.	Prihodki preventive – servis	107.500,00	124.476,14	1,16
1.2.	Prihodki prevoza pitne vode	7.000,00	20.565,12	2,94
1.3.	Storitve v preventivne namene	2.000,00	2.478,03	1,24
1.4.	Prihodki meritev hidrantnega om.	3.000,00	2.489,25	0,83
1.5.	Drugi prihodki	500,00	8.000,00	16,00
	Skupaj	120.000,00	158.008,54	1,32

2.4.1.3. Prihodki iz državnega proračuna

Zap. št.	Vrsta prihodka	Plan 2015	Realizacije 2015	Indeks
1.1.	Prihodki iz proračuna RS - MORS	81.088,11	99.346,56	1,23
	tekoči stroški - skupaj	55.091,26	30.620,81	0,56
	oprema	25.996,85	38.725,75	1,49
	kratkor. odloženo za vozilo za potapljače		30.000,00	0,00
	Skupaj	81.088,11	99.346,56	1,23

2.4.1.4. Skupni prihodki

Zap. št.	Vrsta prihodka	Plan 2015	Realizacije 2015	Indeks
A.	Prihodki iz sredstev javnih financ	1.500.986,10	1.523.476,62	1,01
B.	Prihodki iz lastne dejavnosti	120.000,00	158.008,54	1,32
C.	Prihodki iz državnega proračuna	81.088,11	99.346,56	1,23
	SKUPAJ	1.702.074,21	1.780.831,72	1,05

2.4.2. PRIMERJAVA REZULTATOV ODHODKOV V LETU 2015 S FINANČNIM NAČRTOM

2.4.2.1. Odhodki javne službe

Zap. št.	Vrsta odhodka	Plan 2015	Realizacije 2015	Indeks
1.	STROŠKI MATERIALA	77.060,00	66.595,39	0,86
1.1.	str. preventive (gasilni aparati in oprema)	0,00	0,00	0,00
1.2.	stroški avtoparka - maziva	125,00	3,50	0,03
1.3.	str. avtoparka - vzdrž. in popravila vozil	21.340,00	18.305,68	0,86
1.4.	str. avtoparka - nadomestni deli za vozila	3.560,00	2.080,36	0,58
1.5.	stroški intervencij	5.500,00	2.731,93	0,50
1.6.	vzdrževanje OS - računalniška oprema	200,00	62,96	0,31
1.7.	vzdrževanje OS - druga oprema	6.200,00	5.800,53	0,94
1.8.	investicijsko vzdrževanje Gešp	2.480,00	2.924,92	1,18
1.9.	soup. GD po pogodbi - invest. vzdrž.	4.500,00	3.705,61	0,82
1.10.	soup. GD po pogodbi - materialni stroški	9.260,00	8.225,47	0,89
1.11.	gorivo	15.367,00	14.097,62	0,92
1.12.	voda	0,00	0,00	0,00
1.13.	čistila	1.638,00	1.429,75	0,87
1.14.	drobno orodje	1.500,00	1.600,01	1,07
1.15.	pisarniški material	2.890,00	2.517,19	0,87
1.16.	drugi stroški	1.000,00	2.773,81	2,77
1.17.	stroški za dan enote	500,00	336,05	0,67
1.18.	potapljači - materialni stroški	500,00	0,00	0,00
1.19.	potapljači - vzdrževanje opreme	500,00	0,00	0,00

2.	STROŠKI STORITEV	149.370,00	130.414,18	0,87
2.1.	stroški preventive (Dom - provizija)	0,00	0,00	0,00
2.2.	str. avtoparka - vzdrž. in popravila vozil	8.500,00	8.213,28	0,97
2.3.	str. avtoparka - pristojbine za registracijo	150,00	97,97	0,65
2.4.	str. avtoparka - zav. premije za vozila	5.500,00	5.387,33	0,98
2.5.	stroški avtoparka - tehnični pregledi	1.200,00	1.587,01	1,32
2.6.	stroški intervencij	1.500,00	239,60	0,16
2.7.	vzdrževanje OS - računalniška oprema	1.200,00	2.659,56	2,22
2.8.	vzdrževanje OS - druga oprema	4.250,00	3.682,20	0,87
2.9.	vzdrževalna dela - zemljišče pred GD	10.000,00	10.998,16	1,10
2.10.	poština	1.200,00	901,11	0,75
2.11.	telefonske storitve	2.300,00	2.091,97	0,91
2.12.	naročnine, strokovna literatura	2.550,00	2.616,65	1,03
2.13.	RTV prispevek	150,00	140,25	0,94
2.14.	račun. storitve - vzdrževanje programov	6.500,00	7.054,72	1,09
2.15.	revizorske storitve	8.000,00	4.193,00	0,52
2.16.	reprezentanca	1.000,00	957,47	0,96
2.17.	stroški pogostitev	1.800,00	1.900,09	1,06
2.18.	čiščenje poslovnih prostorov	22.000,00	23.501,22	1,07
2.19.	dnevnice za službena potovanja v državi	800,00	0,00	0,00
2.20.	stroški prevoza na službeni poti v državi	850,00	752,26	0,89
2.21.	dnevnice za službena potovanja - tujina	3.200,00	2.613,40	0,82
2.22.	stroški prevoza na službeni poti - tujina	1.000,00	738,99	0,74
2.23.	strok. izobraževanje (seminarji, tečaji)	15.000,00	11.836,94	0,79
2.24.	strokovno izobraževanje (pogodba o šol.)	0,00	0,00	0,00
2.25.	pridobitev voznškega dovoljenja	0,00	0,00	0,00
2.26.	strokovno srečanje poklicnih enot	1.000,00	343,69	0,34
2.27.	kondicijsko usposabljanje in reševalne vaje	2.680,00	1.881,60	0,70
2.28.	zdravniški pregledi in storitve	1.240,00	949,36	0,77
2.29.	kolektivno nezgodno zavarovanje oseb	4.500,00	844,20	0,19
2.30.	sodni in odvetniški stroški	3.500,00	2.061,27	0,59
2.31.	stroški plačilnega prometa na UJP	400,00	94,11	0,24
2.32.	stroški bančnega plačilnega prometa	800,00	436,97	0,55
2.33.	tiskarske storitve	2.500,00	0,00	0,00
2.34.	stroški sveta zavoda - sejnine	2.500,00	1.825,73	0,73
2.35.	zavarovalne premije za opremo	3.500,00	0,00	0,00
2.36.	zav. premije - splošna odgovornost	4.500,00	5.924,66	1,32
2.37.	upravna taksa	100,00	22,66	0,23
2.38.	stroški razpisa	1.000,00	1.623,06	1,62
2.39.	strok. izobraževanje za gasilce na IGU	0,00	0,00	0,00
2.40.	potapljači - izobraževanje	2.000,00	2.466,04	1,23
2.41.	potapljači - zavarovalne premije	1.000,00	509,54	0,51
2.42.	potapljači - drugi stroški	3.500,00	1.939,87	0,55
2.43.	strokovno svetovanje	5.450,00	7.379,68	1,35
2.44.	najem vodomata	350,00	277,24	0,79
2.45.	stroški kableske TV	350,00	196,88	0,56
2.46.	nadzor pitne vode	0,00	0,00	0,00
2.47.	varstvo pri delu - po pogodbi	2.000,00	1.850,47	0,93
2.48.	SGRZ Slovenije - članarina	350,00	330,00	0,94
2.49.	geodetske storitve	500,00	0,00	0,00
2.50.	URSZR	0,00	115,55	0,00
2.51.	prispevek za zaposlovanje invalidov	7.000,00	6.647,74	0,95
2.52.	drugi stroški storitev	0,00	530,68	0,00

3.	STROŠKI DELA	1.128.982,90	1.109.634,69	0,98
3.1.	Neposredni stroški dela	1.122.589,90	1.103.211,61	0,98
3.1.1.	Bruto plače	839.481,40	819.343,07	0,98
3.1.2.	Dajatve na plače - prispevki	212.966,10	210.415,63	0,99
3.1.3.	Regres za letni dopust	17.142,40	17.142,40	1,00
3.1.4.	Prevoz na delo	24.900,00	24.381,06	0,98
3.1.5.	Prehrana med delom	26.000,00	29.781,07	1,15
3.1.6.	Dodatno pokojninsko zavarovanje	2.100,00	2.148,38	1,02
3.1.7.	Povračila raznih stroškov zaposlenih			0,00
3.2.	Drugi stroški dela	6.393,00	6.423,08	1,00
3.2.1.	Sejnine			0,00
3.2.2.	Jubilejne nagrade	693,00	693,04	1,00
3.2.3.	Odpravnine	5.700,00	5.730,04	1,01
3.2.4.	Avtorske pogodbe			0,00
3.2.5.	Solidarnostna pomoč			0,00
4.	IZREDNI ODHODKI	0,00	7.212,43	0,00
Skupaj		1.355.412,90	1.313.856,69	0,97

2.4.2.2. Odhodki lastne dejavnosti

Zap. št.	Vrsta odhodka	Plan 2015	Realizacije 2015	Indeks
1.1.	Stroški materiala in storitev	62.098,18	55.929,39	0,90
1.2.	Plače	33.644,49	43.563,96	1,29
1.3.	Izredni odhodki	0,00	0,00	0,00
1.4.	Amortizacija	6.951,03	6.951,03	1,00
Skupaj		102.693,70	106.444,38	1,0365

2.4.2.3. Odhodki investicij

Zap. št.	Vrsta odhodka	Plan 2015	Realizacije 2015	Indeks
1.1.	GVC 16/25	125.792,01	392.806,44	3,12
1.2.	Štabno vozilo	25.000,00	59.040,70	2,36
1.3.	OS - Oprema	25.996,85	26.172,23	1,01
1.4.	DI - orodje in oprema	14.000,00	4.406,76	0,31
1.5.	DI - osebna oprema	40.000,00	33.612,88	0,84
1.6.	Neopredmetena sredstva (lic. in rač. pr.)	1.000,00	282,91	0,28
1.7.	Gasilski dom	6.000,00	21.355,33	3,56
1.8.	MORS - rezervacija za voz. za potapljače		30.000,00	0,00
1.9.	vozilo za nevarne snovi (iz l. 2013)	6.178,75		0,00
Skupaj		243.967,61	567.677,25	2,33

2.4.2.4. Skupni odhodki

Zap. št.	Vrsta odhodka	Plan 2015	Realizacije 2015	Indeks
A.	Odhodki javne službe	1.355.412,90	1.313.856,69	0,97
B.	Odhodki lastne dejavnosti	102.693,70	106.444,38	1,04
C.	Odhodki investicij	243.967,61	567.677,25	2,33
Skupaj		1.702.074,21	1.987.978,32	1,17

2.4.3. POSLOVNI IZID TEKOČEGA POSLOVANJA

Zap. št.	Vrsta prihodka oz. odhodka	Plan 2015	Realizacije 2015	Indeks
A.	Prihodki - tekoče poslovanje	1.702.074,21	1.780.831,72	1,04627149
A.	Odhodki - tekoče poslovanje	1.702.074,21	1.987.978,32	1,167973939
Skupaj		0,00	-207.146,60	0

Za plačilo v letu 2015 nabavljenega vozila GVC16/25, katerega nabavna vrednost je v celoti prikazana med odhodki tekočega poslovanja, smo porabili tudi 214.634,54 € kratkoročno vezanih sredstev depozita in 219,36 € obresti od depozita, skupaj 214.853,90 €. Ta sredstva izhajajo od prihodkov zavoda iz preteklih let, zato niso prikazana med prihodki tekočega leta. Po posameznih občinah smo jih razdelili skladno z deleži, ki jih občine uporabljajo za sofinanciranje delovanja zavoda in sicer: MONG 72 %, Občina Šempeter-Vrtojba 6,61 %, Občina Kanal ob Soči 6,16 %, Občina Brda 5,91 %, Občina Miren-Kostanjevica 4,94 % in Občina Renče-Vogrsko 4,38 %.

2.4.4. Dovoljen obseg sredstev za izplačilo delovne uspešnosti iz naslova prodaje na trgu za leto 2015

Zap. št.	NAZIV	ZNESEK (€)
1	Presežek prihodkov nad odhodki iz naslova prodaje blaga in storitev na trgu	52.928,13
2	Izplačan akontativni obseg sredstev za delovno uspešnost iz naslova prodaje blaga in storitev na trgu	34.200,00
3	Izplačan akontativni obseg sredstev za delovno uspešnost iz naslova prodaje blaga in storitev na trgu (1 + 2)	87.128,13
4	Dovoljen obseg sredstev za plačilo delovne uspešnosti iz naslova prodaje blaga in storitev na trgu	43.564,06
5	Razlika med dovoljenim in izplačanim akontativnim obsegom sredstev za delovno uspešnost iz naslova prodaje blaga in storitev na trgu (4 - 2)	9.364,06

Izračun dovoljenega obsega sredstev smo naredili na podlagi internega Pravilnika o določanju obsega sredstev za delovno uspešnost iz naslova prodaje blaga in storitev na trgu št. 178/1-09 in Aneksa št. 1 k Pravilniku.

Pri izračunu smo upoštevali prihodke v višini 150.008,54 € in stroške v višini 62.880,41 €. Razlika med prihodki in odhodki znaša 87.128,13 €, dovoljeni obseg sredstev za izplačilo pa 43.564,06 €. V letu 2015 je bil izplačan akontativni obseg sredstev v višini 34.200,00 €, razlika pa bo izplačana v letu 2016, po sprejetju zaključnega računa.

2.4.5. Primerjava rezultata poslovanja leta 2015 s preteklim letom

Leto 2015 je zavod zaključil s presežkom prihodkov nad odhodki v višini 61.540,00 €.

Na realizirani poslovni rezultat zavoda je vplivalo predvsem povečanje prihodkov lastne dejavnosti. Stroški materiala in storitev so se povečali zaradi posledičnega povečanja stroškov materiala in storitev, ki bremenijo lastno dejavnost. Stroški dela so se povečali, ker sta dva kandidata za gasilca leta 2014 uspešno zaključila šolanje in v letu 2015 začela opravljati delo gasilca. Te stroške pa je v primerjavi z letom 2014 povečalo tudi izplačilo odpravnine ob upokojitvi.

2.4.5.1. Prihodki

Vrsta prihodka	Leto 2014	Leto 2015	Indeks
Prihodki od poslovanja	1.389.965,00	1.475.408,00	1,06
Finančni prihodki	3.660,00	263,00	0,07
Drugi prihodki	2.268,00	5.513,00	2,43
Prevrednotovalni poslovni prihodki	73,00	657,00	9,00
Skupaj	1.395.966,00	1.481.841,00	1,06

2.4.5.2. Odhodki

Vrsta odhodka	Leto 2014	Leto 2015	Indeks
Stroški materiala in storitev	243.130,00	252.939,00	1,04
Stroški dela	1.135.323,00	1.153.199,00	1,02
Stroški amortizacije	6.951,00	6.951,00	1,00
Davek od dobička			0,00
Ostali stroški	798,00	7.212,00	9,04
Ostali poslovni odhodki			0,00
Skupaj	1.386.202,00	1.420.301,00	1,02

2.4.5.3. Primerjava rezultatov poslovanja leta 2015 s preteklim letom

Vrsta prihodka oz. odhodka	Leto 2014	Leto 2015	Indeks
Prihodki	1.395.966,00	1.481.841,00	1,06
Odhodki	1.386.202,00	1.420.301,00	1,02
Presežek prihodkov	9.764,00	61.540,00	6,30

Poročilo so pripravili;

Poveljnik
Simon Vendramin

Direktor
Aleš Markočič

Računovodja
Ines Ropoša

Vodja operative GENG
Andraž Pavlin

Letno poročilo Javnega zavoda za gasilsko in reševalno dejavnost Gasilska enota Nova Gorica za leto 2015, je obravnaval in sprejel Svet zavoda na svoji 12. seji z dne 29.02.2016.

Predsednik Sveta zavoda
David Špacapan